



Pädagogisch-Praktische Studien

Lehramt
Sekundarstufe
Allgemeinbildung

Juni 2025

Informationsveranstaltung

**Fach- und Spezialisierungspraktika
PPS 2 / PPS 3**

Zentrum für Pädagogisch-Praktische Studien
Standort Graz



Programmpunkte

- Konzept der Fach- und Spezialisierungspraktika PPS 2/3
- Anmeldephasen der Fach- und Spezialisierungspraktika
- Organisation und Regelungen
- Fragen und Antworten



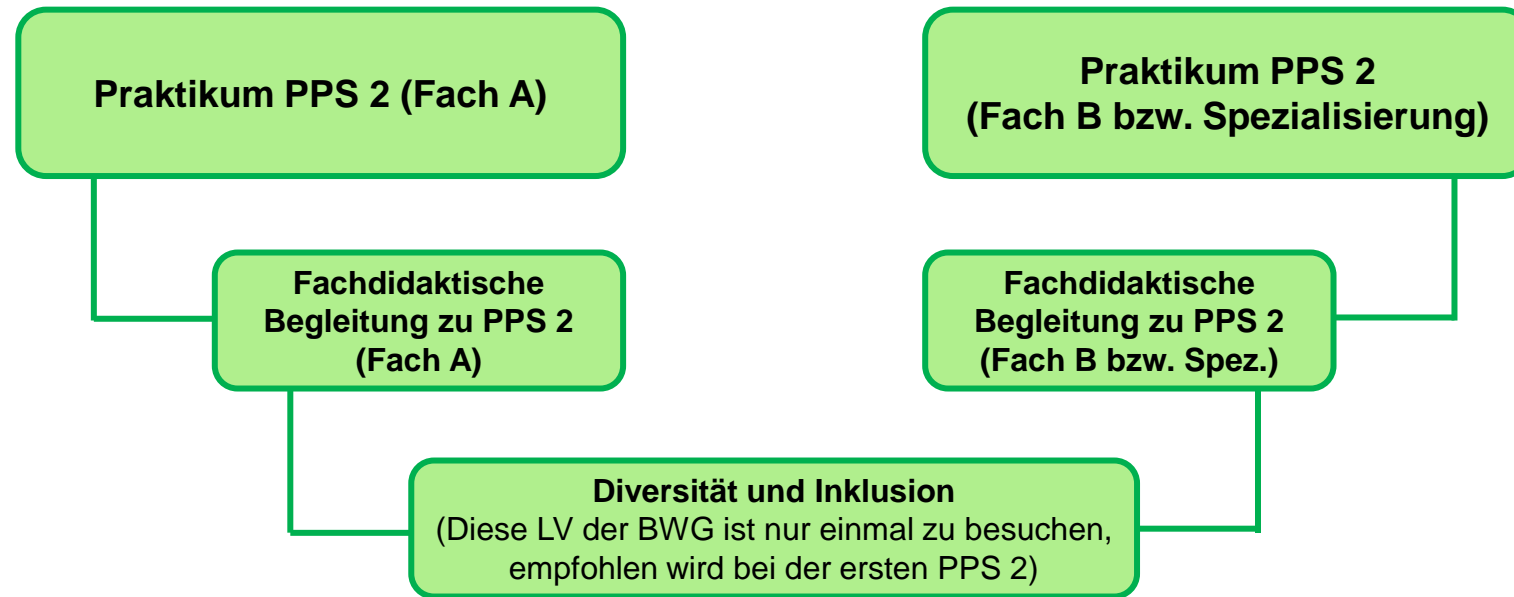
Konzept der Fach- und Spezialisierungspraktika PPS 2/3



PPS im Bachelorstudium (= 20 ECTS-AP)

PRAKTIKA		ECTS		Schultyp	BEGLEIT-LV DER BWG u. FD
Orientierungspraktikum		2 ECTS		MS	Theorie und Praxis des Unterrichts
PPS 1	Praktikum PPS 1 (Fach A)	2 ECTS	Insgesamt 4 ECTS	AHS/BMHS/ MS	Einführung in die pädagogische Forschung Fachdidaktische Begleitung zu PPS 1
	Praktikum PPS 1 (Fach B bzw. Spezialisierung)	2 ECTS			
PPS 2	Praktikum PPS 2 (Fach A)	3 ECTS	Insgesamt 6 ECTS	AHS/BMHS/ MS	Diversität und Inklusion Fachdidaktische Begleitung zu PPS 2
	Praktikum PPS 2 (Fach B bzw. Spezialisierung)	3 ECTS			
PPS 3	Praktikum PPS 3 (Fach A)	3 ECTS	Insgesamt 6 ECTS	AHS/BMHS/ MS	Pädagogische Diagnostik, Förderung und Leistungsbeurteilung Fachdidaktische Begleitung zu PPS 3
	Praktikum PPS 3 (Fach B bzw. Spezialisierung)	3 ECTS			
Forschungspraktikum		2 ECTS			Qualitätssicherung und Evaluation

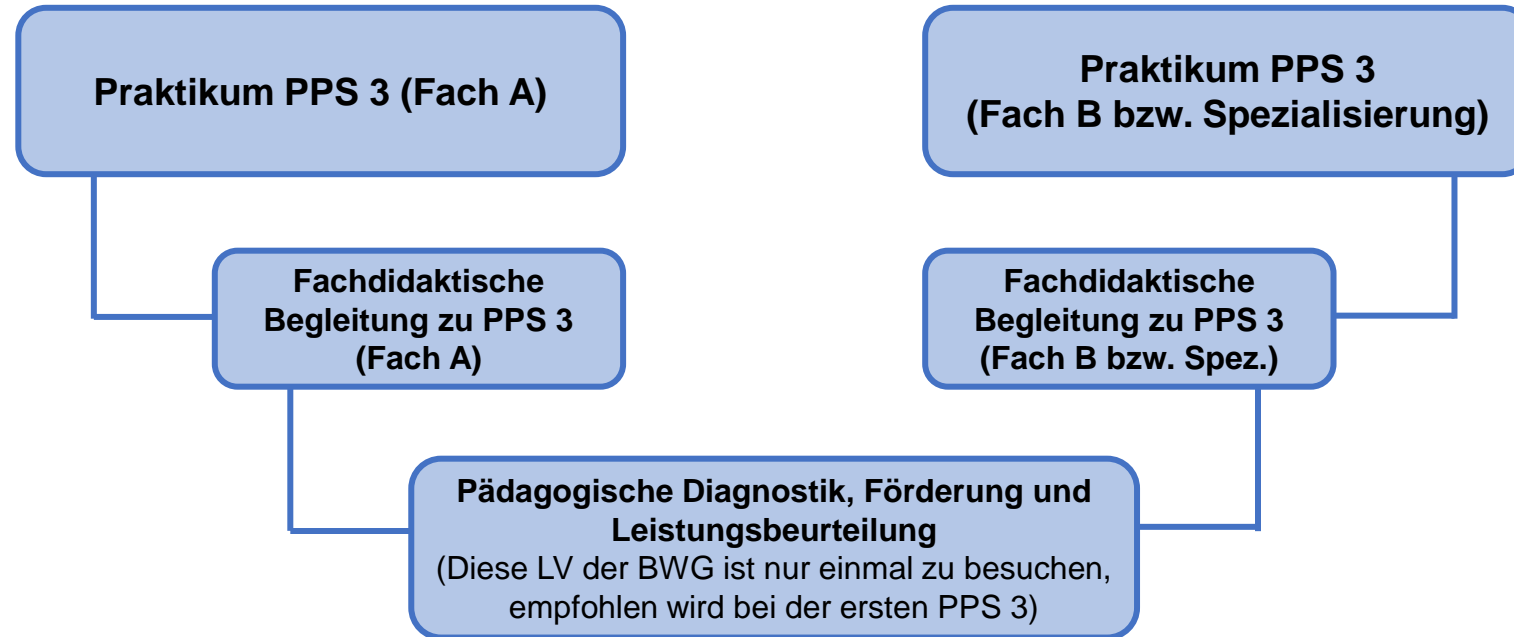
Fach- und Spezialisierungspraktika PPS 2 im Bachelorstudium



BWG-Begleit-LV zu PPS 2: Diversität und Inklusion

Die Fach- und Spezialisierungspraktika PPS 2 finden an AHS, BMHS bzw. MS statt.

Fach- und Spezialisierungspraktika PPS 3 im Bachelorstudium



BWG-Begleit-LV zu PPS 3: Pädagogische Diagnostik, Förderung und Leistungsbeurteilung

Die Fach- und Spezialisierungspraktika PPS 3 finden an AHS, BMHS bzw. MS statt.



Voraussetzungen für PPS 2 / PPS 3

PRAKTIKA		ECTS		Schultyp	BEGLEIT-LV DER BWG u. FD
PPS 2	Praktikum PPS 2 (Fach A)	3 ECTS	Insgesamt 6 ECTS	AHS/BMHS/ MS	Diversität und Inklusion Fachdidaktische Begleitung zu PPS 2
	Praktikum PPS 2 (Fach B bzw. Spezialisierung)	3 ECTS			
PPS 3	Praktikum PPS 3 (Fach A)	3 ECTS	Insgesamt 6 ECTS	AHS/BMHS/ MS	Pädagogische Diagnostik, Förderung und Leistungsbeurteilung Fachdidaktische Begleitung zu PPS 3
	Praktikum PPS 3 (Fach B bzw. Spezialisierung)	3 ECTS			

VORAUSSETZUNGEN

- LV **PPS 1** (Fach A und Fach B oder Spezialisierung)
- LV **Fachdidaktische Begleitung zu den PPS 1**
- LV **Einführung in die Pädagogische Forschung**
- Ggf. **fachliche Voraussetzungen laut dem Curriculum** des Unterrichtsfaches bzw. der Spezialisierung



Workload

- Unabhängig vom Schultyp muss von den Studierenden der Workload von **75 Arbeitsstunden (= 3 ECTS-Anrechnungspunkte)** erbracht werden.
- Die Praktika an den verschiedenen Schultypen weisen **unterschiedliche Charakteristika** auf:

	AHS/BMHS	MS
Hospitationen	10 h	5 h
Selbständiger Unterricht	8 h	10 h
Besprechungen	10 h	15 h
Persönliche Vorbereitungs- und Reflexionstätigkeit inkl. Reflexionsbericht	47 h	45 h
	insgesamt 75 Arbeitsstunden (= 3 ECTS-AP)	insgesamt 75 Arbeitsstunden (= 3 ECTS-AP)



AHS/BMHS	MS
<p>Der Bereich des Hospitierens im Unterricht kommt stärker zum Tragen.</p>	<p>Der Bereich des selbstständigen Unterrichtens kommt stärker zum Tragen. Das wird durch eine verstärkte Betreuung durch die Praxislehrperson und durch intensive Reflexion ermöglicht.</p>
<p>Die Studierenden gewinnen Unterrichtserfahrungen in der Sekundarstufe 1 oder 2.</p>	<p>Die Studierenden gewinnen Unterrichtserfahrungen in der Sekundarstufe 1.</p>
<p>Die Praxis findet an unterschiedlichen Wochentagen, in Abhängigkeit vom Stundenplan der Praxislehrperson statt:</p> <ul style="list-style-type: none">• an der AHS: Sekundarstufe 1 und/oder 2• an der BMHS: Sekundarstufe 2	<p>Die Praxis findet für alle Fächer nach persönlicher Vereinbarung mit der Praxislehrperson statt.</p> <p>Wichtig: Es müssen mindestens 6 Wochen sein. Das Semester ist in Turnus 1 und Turnus 2 aufgeteilt.</p> <p>Im Wintersemester 25/26:</p> <ul style="list-style-type: none">• Turnus 1 (Oktober/November 2025)• Turnus 2 (Dezember 2025/Jänner 2026)



Wo mache ich mein Praktikum?

- Sie entscheiden sich ob Sie **ein oder zwei Praktika im Semester** machen.
- Dann suchen Sie einen **Schultyp** aus:
 - Beim **PPS 2** gilt:
Schultypwechsel in bestimmten UFs (siehe nächste Folie) ansonsten freie Wahl.
 - Beim **PPS 3** gilt:
Sie können sich den Schultyp (AHS/BMHS oder MS) **selbst wählen**.



In bestimmten Unterrichtsfächern* ist ein Schultypwechsel zwischen **PPS 1 und **PPS 2** innerhalb eines Unterrichtsfaches verpflichtend durchzuführen.**

Was bedeutet das?

1. Wenn das **PPS 1** an einer MS absolviert wurde, dann muss das **PPS 2** an einer AHS/ BMHS absolviert werden.
2. Wenn das **PPS 1** an einer AHS / BMHS absolviert wurde, dann muss das **PPS 2** an einer MS absolviert werden.
3. Fach- bzw. Spezialisierungspraktika **PPS 3**: AHS / BMHS oder MS

*Der Schultypwechsel gilt innerhalb eines Unterrichtsfaches und gilt für folgende Unterrichtsfächer:

BE, BU, CH, D, E, GS, GW, INF/DGB, M, PH, RK, TTG

In den anderen Fächer kann der Schultyp im PPS 1, PPS 2 und PPS 3 frei gewählt werden.



Anmeldephasen der Fach- und Spezialisierungspraktika PPS 2/3

Wintersemester 2025/26



Wo melde ich mich zu den Praktika an?

Sie melden sich über das jeweilige CampusOnline-System an.

→ Praktika in der **AHS**: UNIGRAZOnline

→ Praktika in der **BMHS & MS**: PHStOnline

Warum in unterschiedlichen Systemen?

Das ZePPS Graz ist nach Schultypen organisiert und diese werden an unterschiedlichen Institutionen (AHS = Uni Graz, BMHS & MS = PHSt) administriert.



Manuel Feldbaumer
Studienleitung Praktika AHS



David Brunthaler
Studienleitung Praktika BMHS & MS



Kommunikation mit dem ZePPS Graz im Zuge der Praktikumsanmeldung

MS & BMHS: praxisschulplatz_zepps@phst.at

AHS: praxisschulplatz_zepps@uni-graz.at



Für die Kommunikation zwischen dem ZePPS Graz und Ihnen wäre es hilfreich, wenn Sie in **PHSt-Online** bzw. **UGO** eine zusätzliche Mailadresse hinterlegen könnten.



LV-Anmeldefristen

PHASE 1	Anmeldung auf Standardgruppe für das WiSe 2025	14.08 bis 27.08.2025
	Fixplatzzuteilung auf Standardgruppe (Fixplatzinfo per E-Mail)	28.08 bis 29.08.2025

ACHTUNG:

- Eine Anmeldung ist nur möglich, wenn die lt. Curriculum erforderlichen Voraussetzungen positiv und mit Ihrer aktuellen Studien-ID in den Online-Systemen eingetragen sind!
- Bei fehlenden Beurteilungen ist eine Anmeldung nicht möglich!
- **Eine Anmeldung nach dem 27.08.2025 ist nicht mehr möglich.**
- **Es gelten die gleichen Bedingungen für alle!**

PHASE 2	Ummeldung zu den Praxisschulplätzen	01.09. bis 07.09.2025
	Fixplatzzuteilung der Praxisschulplätze	ab dem 08.09.2025



Anmeldung zu den Fach- und Spezialisierungspraktika

Die Schulen/Praxislehrpersonen für jedes Fach des Wintersemesters 25/26 finden Sie **ab 01.08.2025** in den **CampusOnline-Systemen**:

PHSt-Online (MS & BMHS) bzw. UGO (AHS)



LV-Anmeldung in CampusOnline PHSt Online & UGO (Beispiel: UF Englisch)

Option 1: Anmeldung für
MS/BMHS

PHSt Online

PHSt Online

Option 2: Anmeldung für
AHS

UGO

LV-Nummer	Titel
ENF.03a01 PH	PPS 2: Englisch (MS)
ENF.03o01 PH	PPS 2: Englisch (BMHS)
ENF.03o01 UB	PPS 2: Englisch (AHS)

Doppelanmeldungen zum gleichen Fach- bzw. Spezialisierungspraktikum für zwei unterschiedliche Schultypen **sind nicht zulässig!**

Sollten Sie eine Doppelanmeldung vornehmen, werden Sie, nach Ende der Anmeldefrist, automatisch von jener LV abgemeldet, für die Sie sich zuletzt angemeldet haben.




LV-Anmeldung in CampusOnline für AHS/BMHS

**Phase 1:
Anmeldung auf
Standardgruppe**



Gruppenname	Max.TN (Grp.)	/	Max. TN (gepl.)	/	TN (Dr.)	/	WL	Anmeldung			Abmeldung	
								von	/	bis	Web	bis
<u>Standardgruppe</u>	0	/	30	/	0	/	0	25.01.23,07:15	/	12.02.23,23:59	✓	16.02.23,23:59

**Phase 2:
Ummeldung zu
Praxisschulplätzen**



BG_BORG_Graz_Liebenau_Englisch_Riegelnegg_1_Person(en)	0	/	1	/	1	/	0	14.02.23,07:15	/	16.02.23,23:59	✓	16.02.23,23:59	✓
<p>Anmeldung erfolgt nur auf Warteliste</p> <p>Sie können beim Fachpraktikum PPS 1 zwischen AHS/BMHS und MS wählen. Das Fach Diese LV können nur Bachelorstudierende absolvieren. Anmeldung erfolgt nur auf Warteliste</p>													
BG_BRG_BORG_Dreihackengasse_Englisch_Dielacher_1_Person(en)	0	/	1	/	1	/	0	14.02.23,07:30	/	16.02.23,23:59	✓	16.02.23,23:59	✓
<p>Anmeldung erfolgt nur auf Warteliste</p> <p>Sie können beim Fachpraktikum PPS 1 zwischen AHS/BMHS und MS wählen. Das Fach Diese LV können nur Bachelorstudierende absolvieren.</p>													
BG_BRG_BORG_Dreihackengasse_Englisch_Hohl_1_Person(en)	0	/	1	/	1	/	0	14.02.23,07:30	/	16.02.23,23:59	✓	16.02.23,23:59	✓
<p>Anmeldung erfolgt nur auf Warteliste</p> <p>Sie können beim Fachpraktikum PPS 1 zwischen AHS/BMHS und MS wählen. Das Fach Diese LV können nur Bachelorstudierende absolvieren.</p>													



LV-Anmeldung in CampusOnline für MS

**Phase 1:
Anmeldung auf
Standardgruppe**



Gruppenname	Max.TN (Grp.)	/	Max. TN (gepl.)	/	TN (Dr.)	/	WL	Anmeldung			Abmeldung		Reihungs- verfahren	
								von	/	bis	Web	bis		Web
Anmerkung														
Standardgruppe	0	/	48	/	0	/	0	25.01.24,00:00	/	11.02.24,23:59	✓	15.02.24,23:59	✓	EVSO_2017

**Phase 2:
Ummeldung zu
Praxisschulplätzen**



Es gibt bei dieser LV 48 Fixplätze aufgrund der zur Verfügung stehenden Kapazitäten der Schulen. Sie Fachpraktikum PPS 2 müssen Sie im anderen Schultyp absolvieren. Beachten Sie die Voraussetzungen absolvieren. Turnus 1 beginnt am 08.03.2024 und endet am 26.04.2024. Turnus 2 beginnt am 03.05.2024 und endet am 28.06.2024.
Anmeldung erfolgt nur auf Warteliste

Freitag_MMS Gratwein_E_Turnus 1_Weiler Helene_2 Plätze	0	/	2	/	0	/	0	13.02.24,01:00	/	15.02.24,23:59	✓	15.02.24,23:59	✓	EVSO_2017
Beachten Sie die Voraussetzungen, die laut Curriculum erfüllt sein müssen. Diese LV können nur Bac 08.03.2024 und endet am 26.04.2024. Turnus 2 beginnt am 03.05.2024 und endet am 28.06.2024. Anmeldung erfolgt nur auf Warteliste														
Freitag_MMS Gratwein_E_Turnus 2_Weiler Helene_2 Plätze	0	/	2	/	0	/	0	13.02.24,01:00	/	15.02.24,23:59	✓	15.02.24,23:59	✓	EVSO_2017
Beachten Sie die Voraussetzungen, die laut Curriculum erfüllt sein müssen. Diese LV können nur Bac 08.03.2024 und endet am 26.04.2024. Turnus 2 beginnt am 03.05.2024 und endet am 28.06.2024. Anmeldung erfolgt nur auf Warteliste														
Freitag_MMS 2 Weiz_E_Turnus 1_Strempfl Martina_2 Plätze	0	/	2	/	0	/	0	13.02.24,01:00	/	15.02.24,23:59	✓	15.02.24,23:59	✓	EVSO_2017
Beachten Sie die Voraussetzungen, die laut Curriculum erfüllt sein müssen. Diese LV können nur Bac 08.03.2024 und endet am 26.04.2024. Turnus 2 beginnt am 03.05.2024 und endet am 28.06.2024. Anmeldung erfolgt nur auf Warteliste														



LV-Anmeldung in CampusOnline: Häufige Fehler

Bitte bei dieser Rückmeldung die Anmeldung etwas später noch einmal probieren.

Leider erfüllen Sie nicht die Voraussetzungen zur Anmeldung zu dieser Lehrveranstaltung. Die Ergebnisberechnung ist für das Studium der*des Studierenden noch nicht abgeschlossen.

Bitte versuchen Sie die Aktion zu einem späteren Zeitpunkt erneut durchzuführen. (lt. SPO) [Details anzeigen](#)

LV-Anmeldung in CampusOnline: Häufige Fehler

Falsche SPO-
Knotenauswahl



ENF.03o01UB PPS 2: Englisch (AHS) (1SSt PR, WS 2024/25) UNIGRAZ online

LV-Anmeldung - Knoten der SPO-Version wählen

LV-Gruppe Standardgruppe
 Teilnehmende*r Granger, Hermine; MA
 Studium [UB 198 407 411 01] Bachelorstudium Lehramt Sek (AB); UF Englisch; UF Geschichte, Sozialkunde, Polit.Bildg. (Lehramt AT{2021W})
 Bezug zur SPO-Version Die Angabe des Knotens der SPO-Version ist für die*den Studierende*n optional.

Kontexte der SPO-Version

Bezeichnung	empf. Sem.	ECTS Cr.
2021W Bachelorstudium Lehramt Sekundarstufe Allgemeinbildung		
FAECHER Fächer		
407 Unterrichtsfach Englisch		
ENF ENF: Advanced Language Teaching Skills		
<input checked="" type="radio"/> ENF.03b ENF.03b: PPS 2: Englisch (AHS, BMHS), PR	5. Semester	2
<input type="radio"/> Freie Anmeldung		

Weiter Schließen



Kontrollieren Sie in „Mein Studium (Curriculum Support)“, ob Sie die jeweiligen Voraussetzungen zur LV-Anmeldung erfüllen!

Mein Studium (Curriculum Support)		Anzeige Aktualisieren Inakt. Knoten einblenden Leistungen Meine Studien anzeigen									
198 Bachelorstudium Lehramt Sekundarstufe Allgemeinbildung (Lehramt AT/2021W, Lehramt Bachelor, auslaufend); gemeldet Studienjahr 2024/25		Darstellung Studienplan Semesterplan									
		Knotenfilter Alle Alle (aufgeklappt) Gewählt Zugeord. Leistung Inakt. Leistung Prüfungstermin Angem. Angem. LV									
		Download Curriculum (PDF)									
Studienergebnisse, Stand: 13.12.2024 20:12 (SPO Status: ●, STEOP ✓)											
Knotenfilter-Bezeichnung		empf. Sem.	ECTS Cr.	sst	Leist	Gew	Pos	EN	VE		
<input type="checkbox"/>	[2021W] Bachelorstudium Lehramt Sekundarstufe Allgemeinbildung		240				P				
<input type="checkbox"/>	★ [ERG.GRI] ERG.GRI: Nachweis Griechischkenntnisse (ist in folgendem Fach nachzuweisen: Latein)		0	0			P				
<input type="checkbox"/>	★ [ERG.LAT] ERG.LAT: Nachweis Lateinkenntnisse (ist in folgenden Fächern zu erbringen: Bosnisch-Kroatisch-Serbisch, Deutsch, Englisch, Französisch, Geschichte, Griechisch, Italienisch, Katholische Religion, Russisch, Slowenisch, Spanisch, Burgenlandkroatisch)		0	0			P				
<input type="checkbox"/>	[BA/BWG] Bildungswissenschaftliche Grundlagen		40	25			P				
<input type="checkbox"/>	[FAECHER] Fächer						✓				
<input type="checkbox"/>	[400] Unterrichtsfach Bewegung und Sport		95				✓ w				
<input type="checkbox"/>	[407] Unterrichtsfach Englisch		95				✓ w				
<input type="checkbox"/>	★ [ENA] ENA: Introduction to Academic Language		7	4			P				
<input type="checkbox"/>	★ [ENB] ENB: Language Studies		6	4			P				
<input type="checkbox"/>	★ [ENC] ENC: Advanced Language Studies		6	4			P				
<input type="checkbox"/>	★ [END] END: Professional Language Use		6	4			P				
<input type="checkbox"/>	★ [ENE] ENE: Introduction to Foreign Language Didactics		7	6			!				
<input type="checkbox"/>	● [ENE.001] ENE.001: Introduction to Communicative Language Teaching, KS/PS	3.	2,5	2			P				
<input type="checkbox"/>	● [ENE.002] ENE.002: Teaching for Competence Across the Language Skills, KS/PS	4.	2,5	2			P				
<input type="checkbox"/>	● [ENE.03a] ENE.03a: PPS 1 : Englisch (NMS), PR	4.	1	1			□ w	P	EN	V	
<input type="checkbox"/>	● [ENE.03b] ENE.03b: PPS 1 : Englisch (AHS, BMHS), PR	4.	1	1			□ w	P	EN	V	
<input type="checkbox"/>	● [ENE.004] ENE.004: Fachdidaktische Begleitung zu PPS 1: Englisch (Communicative Language Teaching in Practice I), PK/PS	4.	1	1			P			V	



Kontrollieren Sie bei einem Fächerwechsel unbedingt, ob alle voraussetzungsrelevanten Lehrveranstaltungen auf die neue Studien-ID angerechnet wurden: z.B. 402 422 statt 420 422



BUE03511UB	21W	UB 198 402 422 01	VO	Ökologie der globalen Lebensräume Uni Graz
BWA02002PI	19W	UB 198 420 422 01	UE	Orientierung im Berufsfeld (STEOP) PPH_Graz
BWA03a1IPH	21S	UB 198 402 422 01	PR	Orientierungspraktikum: Theorie und Praxis des Unterrichts (Juni; Praxistag: Montag)
BWA03a1IPH	20S	UB 198 420 422 01	PR	Orientierungspraktikum: Theorie und Praxis des Unterrichts (Juni; Praxistag: Montag)
MEN00606UV	21W	UB 198 402 422 01	PR	PPS 1: Schulpraktische Übungen 01 KUG
BWB02b01PH	21W	UB 198 402 422 01	PR	PPS 1B: Einführung in pädagogische Forschung (Fach B bzw. Spezialisierung)
MEN00706UV	22S	UB 198 402 422 01	PR	PPS 2: Schulpraktische Übungen 02 KUG
BWC03a01PH	22S	UB 198 402 422 01	PR	PPS 2A: Diversität und Inklusion (Fach A)



VERPFLICHTENDE ABSOLVIERUNG FOLGENDER BEGLEITLEHRVERANSTALTUNGEN im gleichen Semester

- LV Fachdidaktische Begleitung zu den PPS 2: Fach A und Fach B bzw. Spezialisierung
- LV Diversität und Inklusion
- LV Fachdidaktische Begleitung zu den PPS 3: Fach A und Fach B bzw. Spezialisierung
- LV Pädagogische Diagnostik, Förderung und Leistungsbeurteilung

**Melden Sie sich selbstständig zu diesen Lehrveranstaltungen an!
Informationen zu Anmeldefristen & Co. entnehmen Sie bitte den CampusOnline-Systemen.**

Informieren Sie sich vorab über die Inhalte dieser LVen anhand der „Leitfäden zu den fachdidaktischen und bildungswissenschaftlichen Begleitlehrveranstaltungen“.

Link: <https://pbnet.blog/leitfaeden-fachdidaktische-begleitung/>

Die Fixplätze werden nach Überprüfung der Voraussetzungen konform zu den Reihungskriterien des geltenden Curriculums zugeteilt.



HINWEIS: Informationen über die Praxisschule einholen

- Informieren Sie sich bitte **vor (!)** der Ummeldephase auf den Schulwebseiten, wie das **schulpädagogische Konzept** aussieht (z.B. wann bzw. wie der Unterricht stattfindet)
- Einige Beispiele:
 - BG Georgigasse (GIBS): Unterrichtssprache grundsätzlich Englisch
 - Abendgymnasium: Unterrichtszeiten am Nachmittag/Abend
 - Gebete an konfessionellen Schulen bzw. Lieder an Musikschulen zu Stundenbeginn
- Wenn Ihnen das Schulkonzept nicht zusagt, wählen Sie bitte eine andere Schule.



Kommunikation mit dem ZePPS Graz im Zuge der Praktikumsanmeldung

MS & BMHS: praxisschulplatz_zepps@phst.at

AHS: praxisschulplatz_zepps@uni-graz.at



Für die Kommunikation zwischen dem ZePPS Graz und Ihnen wäre es hilfreich, wenn Sie in **PHSt-Online** bzw. **UGO** eine zusätzliche Mailadresse hinterlegen könnten.



Organisation der Fach- und Spezialisierungspraktika PPS 2/3



Erste Kontaktaufnahme nach Fixplatzzuteilung an AHS/BMHS

- Es gibt an jeder AHS und BMHS **eine*n Praktikumskoordinator*in (PKo)**, die*der als Bindeglied für die Praktikantinnen und Praxislehrpersonen und dem ZePPS fungiert.
- Ihr*e **PKo** bekommt vom ZePPS nach der Anmeldephase (Phase 2) Ihre E-Mailadresse und **meldet sich bei Ihnen** einige Tage vor dem 1. Praxistermin.
- Die PKos senden Ihnen die Kontaktdaten Ihrer Praxislehrpersonen und weitere Informationen zur Schule.

**WICHTIG: Schreiben Sie erst mit Ihrer Praxislehrperson,
wenn Sie die Kontaktdaten von Ihrer*Ihrem PKo erhalten haben!**



Erste Kontaktaufnahme nach Fixplatzzuteilung an MS

- Ihr*e Praxislehrpersonen bekommt vom ZePPS nach der Anmeldephase (Phase 2) Ihre E-Mailadresse und **meldet sich bei Ihnen** einige Tage vor dem 1. Praxistermin.



PPS-Leitfaden zu den Praktika

- Informieren Sie sich vorab über Inhalt und Ablauf des Praktikums im **PPS_Leitfaden_Praktika**.
- Sie finden diesen Leitfaden mit sämtlichen Informationen und Unterlagen auf den folgenden Webseiten:
 - <https://www.phst.at/praxis/service/pps-formulare/>
 - oder
 - <https://zepps.uni-graz.at/de/unterlagen-formulare/>



Habe ich im kommenden Semester wirklich Zeit für das Praktikum? Erstgespräch an der Schule

- Schauen Sie nach der Praktikumsfixplatzvergabe Ihren Zeitplan für das folgende Semester an.
 - Ist es **zeitlich knapp** für das Praktikum, **melden Sie sich** spätestens mit der genannten Frist (gemäß Fixplatzinformation) **ab**.
- Am Beginn des Semesters im **Erstgespräch** mit der Praxislehrperson:
 - **Termine des Praktikums für Hospitationen, Besprechungen und Unterricht** vereinbaren.
→ Bessere Abstimmung mit Semesterstundenplan möglich.
- **Empfehlung:** Starten Sie mit dem eigenständigen Unterricht erst **nach** dem 1. Termin der LV „Fachdidaktische Begleitung zu PPS 2 bzw. PPS 3“!



Start oder Nicht-Antritt des Praktikums

- Nach dem Erstgespräch (Vereinbarung aller Termine) müssen Sie Folgendes tun:
 - Mit dem eigenen LV-Stundenplan prüfen, ob sich das Praktikum ausgeht.
 - **Hinweis:** Bitte rechnen Sie pro Unterrichtseinheit, die Sie halten, mit mindestens zwei Stunden Vor- und Nachbereitungszeit.
- Ihnen stehen dann **zwei Optionen** zur Verfügung:



Option 1: Nicht-Antritt des Praktikums

- Sie melden dem ZePPS Graz und der Schule, dass Sie das Praktikum nicht antreten werden.
- Sie werden vom Praktikum wieder abgemeldet (es erfolgt keine Beurteilung)
 - Ein*e andere*r Studierende*r (Warteliste) kann den Praktikumsplatz übernehmen.
- **WICHTIG:** Bitte melden Sie sich auch von der jeweiligen Begleit-LV in der Fachdidaktik und der BWG ab.



Option 1: Meldung Nicht-Antritt des Praktikums

WICHTIG: Bitte melden Sie unbedingt einen Nicht-Antritt des Praktikums innerhalb der Frist gemäß Fixplatzinformation!

1. Sie melden den Nicht-Antritt dem ZePPS Graz:

MS & BMHS: praxisschulplatz_zepps@phst.at

AHS: praxisschulplatz_zepps@uni-graz.at

- Angabe des PPS und des Fachs (z.B: PPS1-E)
 - Angabe der Schule
 - Angabe der Praxislehrperson
2. Sie melden den Abbruch auch Ihrem*r PKo (außer MS) und Ihrer Praxislehrperson
- Ihrer Praxislehrperson: Telefonisch oder im persönlichen Gespräch
 - Ihrem*r PKo (und Ihrer Praxislehrperson): Per Mail
- **Nicht** per WhatsApp, SMS, etc.



Option 2: Start des Praktikums

- Sie gehen zu den vereinbarten Terminen in die Schule
- Weitere Infos: Siehe nächster Abschnitt



Ablauf der Fach- und Spezialisierungspraktika PPS 2/3



Praktikumsablauf und Beurteilungsaspekte

- Absolvierung der Hospitationen, Besprechungen und gehaltene Unterrichtsstunden
 - Pünktliches Erscheinen ist Pflicht!
 - Rechtzeitiges Entschuldigen (**spätestens um 7:00 Uhr** am Praxistag), wenn man verhindert ist
- Generelle Beachtung formaler Kriterien bei schriftlichen Unterlagen
- Zeitgerechte Abgabe der schriftlichen Unterrichtsplanung bei der Praxislehrperson
- Konstruktiver Umgang mit Feedback
- Zeitgerechte Abgabe des Reflexionsberichts vor dem Abschlussgespräch an der Praxisschule



Bei der Praxislehrperson abzugebende schriftliche Produkte

- **AHS/BMHS und MS:**
 - **schriftliche Unterrichtsvorbereitungen** (für jede von Ihnen gehaltene Stunde) mit Materialien.
 - **Stundenreflexionen** (für jede von Ihnen gehaltene Stunde)
 - Ein abschließender **Reflexionsbericht** (als Grundlage für das Abschlussgespräch mit der Praxislehrperson)



Beim ZePPS einzureichende schriftliche Dokumente

- **AHS/BMHS**

- Absolvierungsbestätigung: Am Ende des Praktikums gemeinsam mit Praxislehrperson auszufüllen und dem/der Pko übergeben.
- PKO übermittelt **Absolvierungsbestätigung** an das ZePPS.

- **MS**

- Absolvierungsbestätigung: Am Ende des Praktikums gemeinsam mit Praxislehrperson ausfüllen und ...
- ... Sie persönlich übermitteln die **Absolvierungsbestätigung** gemeinsam mit den **Terminplan** an das ZePPS: praxisschulplatz_zepps@phst.at



Ausfüllen von Absolvierungsbestätigung

Sie füllen Ihre persönlichen Daten **digital** im Formular zu **Beginn des Praktikums** gemeinsam mit Ihrer Praxislehrperson aus und übergeben dieses Ihrer Praxislehrperson (MS: zusätzlich auch das Terminplanformular). **Achtung: Alte Formulare werden nicht akzeptiert.**

Zentrum für Pädagogisch-Praktische Studien der Sekundarstufe Allgemeinbildung Graz



Bachelorstudium Lehramt Sekundarstufe Allgemeinbildung: Absolvierungsbestätigung PPS 1

Die*Der Studierende*r

Nachname: Hier Nachnamen eintragen	Vorname: Hier Vornamen eintragen
Studienkennzahl: Hier Studienkennzahl eintragen	Matrikelnummer: Hier Matrikelnummer eintragen

hat im	im Zeitraum
<input type="checkbox"/> Wintersemester	von TT.MM.JJJJ
<input type="checkbox"/> Sommersemester	bis TT.MM.JJJJ

an der Lehrveranstaltung

Pädagogisch-Praktische Studien 1 (PPS 1) Sekundarstufe AB

der schulpraktischen Ausbildung des Bachelorstudiums Lehramt Sekundarstufe Allgemeinbildung für

das Unterrichtsfach / die Spezialisierung	Hier Unterrichtsfach/Spezialisierung eintragen.
---	---

Schule:	Hier Schulnamen eintragen.
---------	----------------------------

teilgenommen.

Im Zuge dieses absolvierten Praktikums hat eine Betreuung in Form von Kontaktstunden (Schulstunden) mit der Praxislehrperson wie folgt stattgefunden:

	Besprechungen	Hospitation	Selbstständiger Unterricht	Bestätigung
<input type="checkbox"/> MS	15	7	8	<input type="checkbox"/> absolviert
<input type="checkbox"/> BMHS	8	11	4	<input type="checkbox"/> absolviert
<input type="checkbox"/> AHS	8	11	4	<input type="checkbox"/> absolviert

<input type="checkbox"/> Die Stundenvorbereitungen wurden rechtzeitig vorgelegt.
<input type="checkbox"/> Der Reflexionsbericht wurde rechtzeitig vorgelegt.

Die Beurteilung lautet auf:

<input type="checkbox"/> mit Erfolg teilgenommen.
<input type="checkbox"/> ohne Erfolg teilgenommen.

Studierende*r	Name	Unterschrift
Praxislehrperson	Hier Namen eintragen	
Praktikumskoordinator*in	Hier Namen eintragen	

Datum: _____

Schulstempel

Zentrum für Pädagogisch-Praktische Studien der Sekundarstufe Allgemeinbildung Graz 8010 Graz, Ortweinplatz 1, Raum 00247



Bachelorstudium Lehramt Sekundarstufe Allgemeinbildung

Matrikelnummer	Studien-ID
----------------	------------

BESTÄTIGUNG

Familienname /Vorname	Geburtsdatum
-----------------------	--------------

hat im Winter- / Sommersemester.....an der Lehrveranstaltung

Pädagogisch-Praktische Studien 1 (PPS 1) Sekundarstufe AB

der schulpraktischen Ausbildung des Bachelorstudiums Lehramt Sekundarstufe Allgemeinbildung für das

Unterrichtsfach / die Spezialisierung.....an einer MS / AHS / BMHS

mit Erfolg
 ohne Erfolg teilgenommen.

Im Zuge dieses vom.....bis.....absolvierten Praktikums PPS 1 hat eine Betreuung in Form von Kontaktstunden mit der Mentorin / dem Mentor wie folgt stattgefunden:

Aufteilung an MS	Absolvierungsbestätigung	Aufteilung an AHS / BMHS	Absolvierungsbestätigung
15 Stunden Besprechungen	<input type="checkbox"/> absolviert	8 Stunden Besprechungen	<input type="checkbox"/> absolviert
7 Schulstunden Praxiserfahrungen	<input type="checkbox"/> absolviert	11 Schulstunden Hospitationen	<input type="checkbox"/> absolviert
8 Schulstunden selbständiger Unterricht	<input type="checkbox"/> absolviert	4 Schulstunden selbständiger Unterricht	<input type="checkbox"/> absolviert

<input type="checkbox"/>	Die Stundenvorbereitungen und der Reflexionsbericht wurden vorgelegt.
--------------------------	---


Unterschrift: Mentorin / Mentor

Unterschrift: Studierende / Studierender

Ort, Datum

Unterschrift: Praktikumskoordinator/in (AHS/BMHS)

Schulstempel





Absolvierungsbestätigung

- **AHS/BMHS:**

- PKo übermittelt nach Praktikumsabschluss die **Absolvierungsbestätigung** an das ZePPS Graz. Lassen Sie sich unbedingt eine Kopie zusenden.

- **MS:**

- Sie übermitteln persönlich nach Praktikumsabschluss die **Absolvierungsbestätigung** und den **Terminplan** an das ZePPS Graz: praxisschulplatz_zepps@phst.at

- Die Beurteilung im Online-System erfolgt innerhalb der gesetzlichen Bearbeitungsfrist durch das ZePPS Graz



Abbruch des Praktikums = Negative Beurteilung

Was tun, wenn man das Praktikum begonnen hat, aber nicht fertig machen kann?

→ Sie melden dies umgehend dem ZePPS und der Praxislehrperson

→ Einladung zu einem Gespräch ans ZePPS zur Abklärung.

→ Beurteilung „**ohne Erfolg teilgenommen**“, da eine immanente LV und die Abgeltung der Praxislehrpersonen an Stundenausmaß geknüpft ist.

Achtung: Wiederholung des jeweiligen Praktikums nur einmalig möglich

→ Unerwünschte Situation auch für

- die Praxislehrpersonen (weniger Abgeltung, Aufwand, etc.)
- Studienkolleg*innen, die keinen Praxisplatz erhalten haben (!)



Regelungen der Fach- und Spezialisierungspraktika PPS 2/3



Regelungen zu den Praktika

- Beachten Sie, dass ein Praktikum **im laufenden Schulsemester** absolviert werden muss.
- **Prüfungsordnung** des Curriculums Lehramt Bachelorstudium Sekundarstufe
Allgemeinbildung: *Sie können das jeweilige Praktikum einmal wiederholen.*
- Sie sind **Gast** an der Schule!

- Achten Sie darauf, dass Sie die seit dem 25. Mai 2018 in Kraft getretene **EU-Datenschutz-Grundverordnung** einhalten (keine Veröffentlichung von Namen von Praxislehrpersonen, Schüler*innen, Schulen etc.)!



Das Erstgespräch

- Dabei vereinbaren Sie spätestens alle Termine:
 - Unterrichtsstunden
 - Hospitationsstunden
 - (wenn möglich auch) Besprechungsstunden
- Sie fragen die Praxislehrperson alles, was unklar ist:
 - Schulregeln und andere Gepflogenheiten
 - Pünktlichkeit (Erscheinen und Planung)
 - Betreten von Lehrerzimmer, Gruppen-, Turn- und Werkräumen etc.
 - Verwendung von PC, Kopierer und Materialien (besonders Löschschwamm, Kreide)
 - etc.



Zu den Stunden gilt:

Die Praxislehrperson leiht Ihnen ihre Stunden, das bedeutet:

- Die Praxislehrperson bleibt verantwortlich für die Qualität des Unterrichts.
 - Mangelhafte Unterrichtsvorbereitungen ohne Nachbesserung vor der Unterrichtseinheit
 - Eine Verweigerung der Unterrichtserteilung möglich
- Sollte eine besondere Situation eintreten (z.B.: Brandalarm, Bombendrohung etc.) übernimmt die Praxislehrperson die Stunde.




Tipps für die Fach- und Spezialisierungspraktika

- Nutzen Sie das Praktikum, um möglichst viel Erfahrung zu sammeln und Ihre Berufswahl zu prüfen.
- Erstellen Sie Materialien so, dass Sie diese im Berufsleben wiederverwenden können.
- Bereiten Sie sich gewissenhaft auf den Unterricht vor (fachlich, didaktisch, methodisch)!
- Nehmen Sie die Hinweise, die Anregungen und das Feedback der Praxislehrpersonen ernst, denn er* sie kann Sie in Ihrer Entwicklung unterstützen.




Verhaltensregeln



Folgende Regelungen gelten in allen Praktika, unabhängig vom Fach, von der Schulstufe und dem Schultyp.




Verhaltensregeln



- Die Praxislehrperson ist wie ihre Dienstvorgesezte Stelle (DVS).
- Nach dem Erstgespräch und der Zustimmung zu den Terminen startet das Praktikum → Abbruch ist grundsätzlich nicht mehr möglich.
- Beachten Sie die Amtsverschwiegenheit!
- Sie sind Gast an der Schule, müssen aber trotzdem die Schulregeln beachten.


Verhaltensregeln Bedenken Sie bitte



- Als Praktikant*in sind Sie bereits Vorbild für die Schüler*innen.
- Praktika sind eine einmalige Gelegenheit sich den Schulen als zukünftiges Mitglied des Kollegiums zu präsentieren.
 - Auftreten (Kleidung, Kaugummi, etc.)!
 - Höflichkeit (Umgang mit dem Kollegium und den SuS)
 - Pünktlichkeit (mit der Praxislehrperson abklären)
 - **min. 15 Minuten vor Beginn der Stunde** an der Schule (Stichwort: Aufsichtspflicht)
 - Planungen etc. rechtzeitig abgeben (Empfehlung: 48 Stunden vor dem Unterricht abgeben)
 - Verwendung der Standardsprache
 - Zeigen Sie Ihre Reflexionsfähigkeit, die eine wichtige Kompetenz von Lehrpersonen ist

Verhaltensregeln

Wiederholte Verfehlungen = Negative Beurteilung




- Mangelhafte Pünktlichkeit (Termine unbedingt im Erstgespräch ausmachen)
 - Nicht-Erscheinen zu den Kontaktstunden
 - mehrmaliges unpünktliches Erscheinen zu den Kontaktstunden
 - zu späte Meldung, dass Kontaktstunden nicht eingehalten werden (z.B. wegen Erkrankung)
- Unzuverlässigkeit (Unterrichterteilung darf untersagt werden)
 - keine schriftliche Planung zum vereinbarten Termin
 - verspätete und mangelhafte Unterrichtsvorbereitung
 - verspätete Unterrichtsvorbereitung
- Unpassendes Verhalten in der Ausbildungsschule (nur beispielhaft, keine vollständige Aufzählung)
 - Missachtung der Hausregeln (ausgenommen Hausschuhpflicht)
 - unerlaubtes Betreten des Konferenz-/Lehrerzimmers oder anderer Räume
 - Kaffee holen während der Stunde
 - Essen während der Stunde




Verhaltensregeln

Einmaliges Auftreten = Schulverweis = Negative Beurteilung



- Alkoholisiert an der Schule
- Rauchen am Schulgelände (ausgenommen markierte Bereiche)
- Unter Einfluss anderer Drogen an der Schule
- Gewalttätigkeit an der Schule

Verhalten nach dem Praktikum



- Sprechen Sie nicht scherzhalber schlecht über Ihre Ausbildungsschulen, das kann zu einem nachträglichen Schulverweis führen:
 - Sperre für weitere Praktika
 - Sperre für Bewerbung
 - Anzeige aufgrund übler Nachrede
- **WICHTIG: Bei Problemen im Praktikum nehmen Sie bitte direkt Kontakt mit uns, dem ZePPS Graz auf – auch nach dem Praktikum!**



Abschließende Tipps für die Fach- und Spezialisierungspraktika

- Nutzen Sie das Praktikum, um möglichst viel **Erfahrung zu sammeln** und Ihre **Berufswahl** zu prüfen.
- Erstellen Sie **Materialien** so, dass Sie diese im Berufsleben **wiederverwenden** können.
- Bereiten Sie sich **gewissenhaft** auf den Unterricht vor (fachlich, didaktisch, methodisch)!
- Nehmen Sie die **Hinweise**, die **Anregungen** und das **Feedback der Praxislehrpersonen** ernst, denn er*sie kann Sie in Ihrer Entwicklung unterstützen.



FAQ-Seite auf der ZePPS-Homepage



Allgemeine Fragen zu den Praktika



Fragen zum Anmeldeprozess




Fragen zur Organisation des Praktikums



Fragen zum Praktikum außerhalb von Graz



Fragen bei Abbruch des Praktikums



<https://zepps.uni-graz.at/de/haeufig-gestellte-fragen/>



Zentrum für Pädagogisch-Praktische Studien (ZePPS) Sekundarstufe Allgemeinbildung am Standort Graz

E-Mail	MS & BMHS	beratung_zepps@phst.at
	AHS	beratung_zepps@uni-graz.at

Homepage	MS & BMHS	http://www.phst.at/praxis/paedagogisch-praktische-studien/pps-sekundarstufe-ab/
	AHS	https://zepps.uni-graz.at/



**Wir wünschen Ihnen interessante
Fach- bzw. Spezialisierungspraktika und
bedanken uns für die Aufmerksamkeit!**