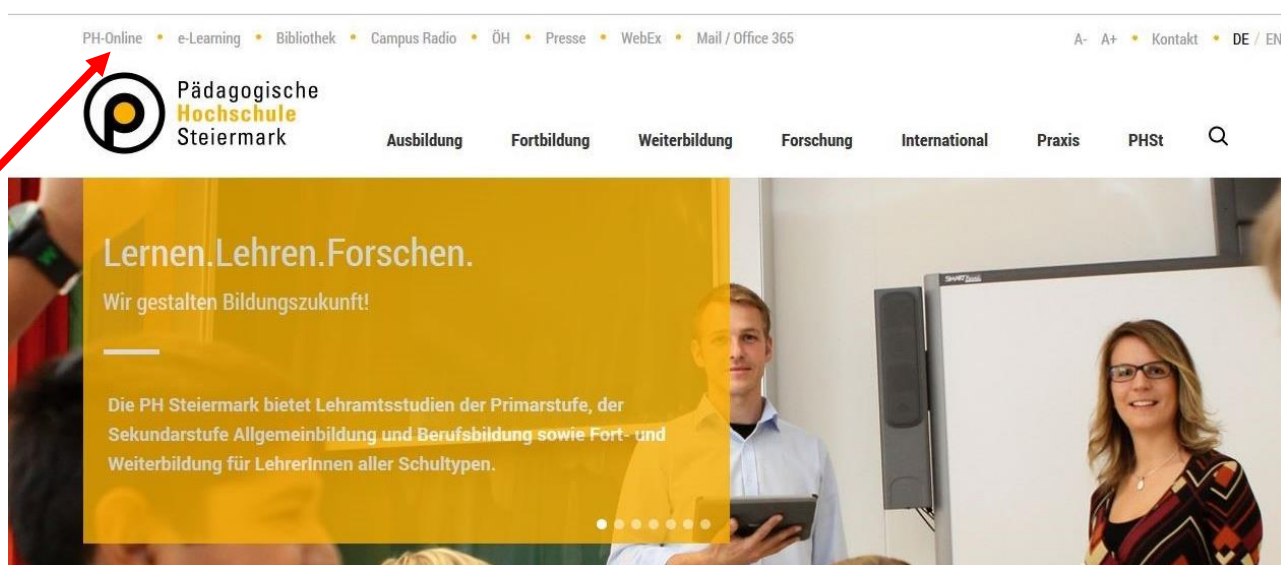


Bewerbungsmanagement für Hochschullehrgänge

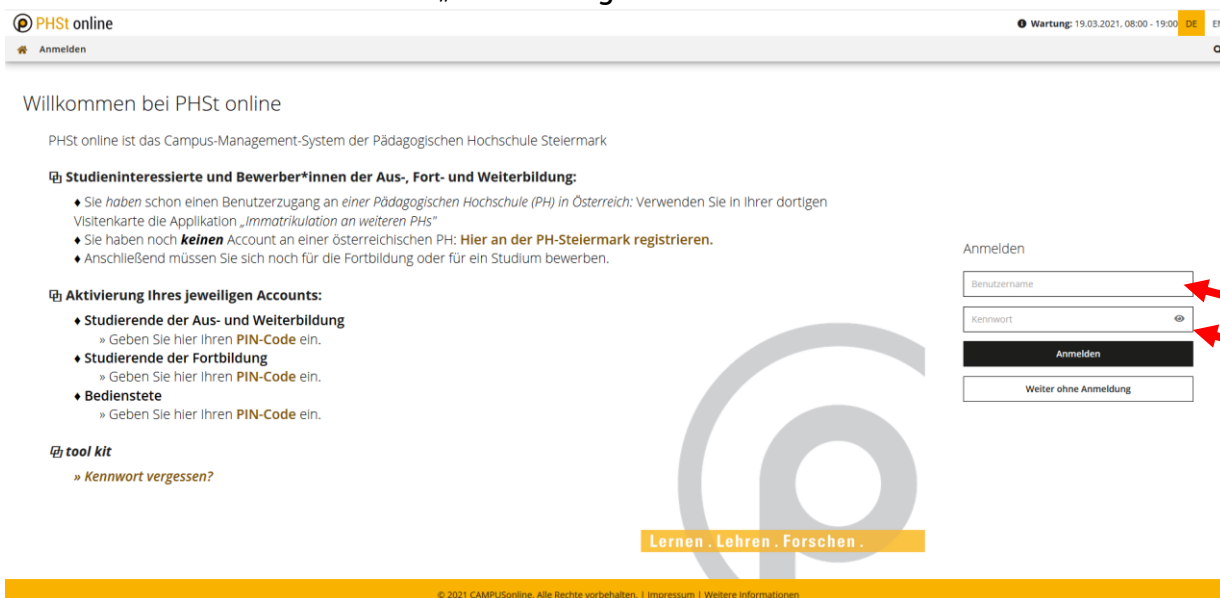
Um sich zu einem Hochschullehrgang anzumelden, müssen Sie seit 2021 das Bewerbungsmanagement in PH-Online durchlaufen. Das Bewerbungsmanagement dient zur Überprüfung der Zulassungsvoraussetzungen.

Um das Bewerbungsmanagement durchzuführen, loggen Sie bitte die Website <https://phst.at/home/>.

Klicken Sie im obersten Reiter auf den Button „PH-Online“.



Geben Sie ihre Nutzer/innen-Daten in die Felder „Benutzername“ und „Kennwort“ ein und klicken Sie auf den Button „Anmeldung“.



PHSt online Wartung: 19.03.2021, 08:00 - 19:00 DE EN

Anmelden

Willkommen bei PHSt online

PHSt online ist das Campus-Management-System der Pädagogischen Hochschule Steiermark

Studieninteressierte und Bewerber*innen der Aus-, Fort- und Weiterbildung:

- Sie *haben* schon einen Benutzerzugang an einer Pädagogischen Hochschule (PH) in Österreich: Verwenden Sie in Ihrer dortigen Visitenkarte die Applikation „*Immatrikulation an weiteren PHs*“
- Sie haben noch **keinen** Account an einer österreichischen PH: **Hier an der PH-Steiermark registrieren.**
- Anschließend müssen Sie sich noch für die Fortbildung oder für ein Studium bewerben.

Aktivierung Ihres jeweiligen Accounts:

- **Studierende der Aus- und Weiterbildung**
 - » Geben Sie hier Ihren **PIN-Code** ein.
- **Studierende der Fortbildung**
 - » Geben Sie hier Ihren **PIN-Code** ein.
- **Bedienstete**
 - » Geben Sie hier Ihren **PIN-Code** ein.

tool kit

- » *Kennwort vergessen?*

Anmelden

Benutzername

Kennwort

Anmelden

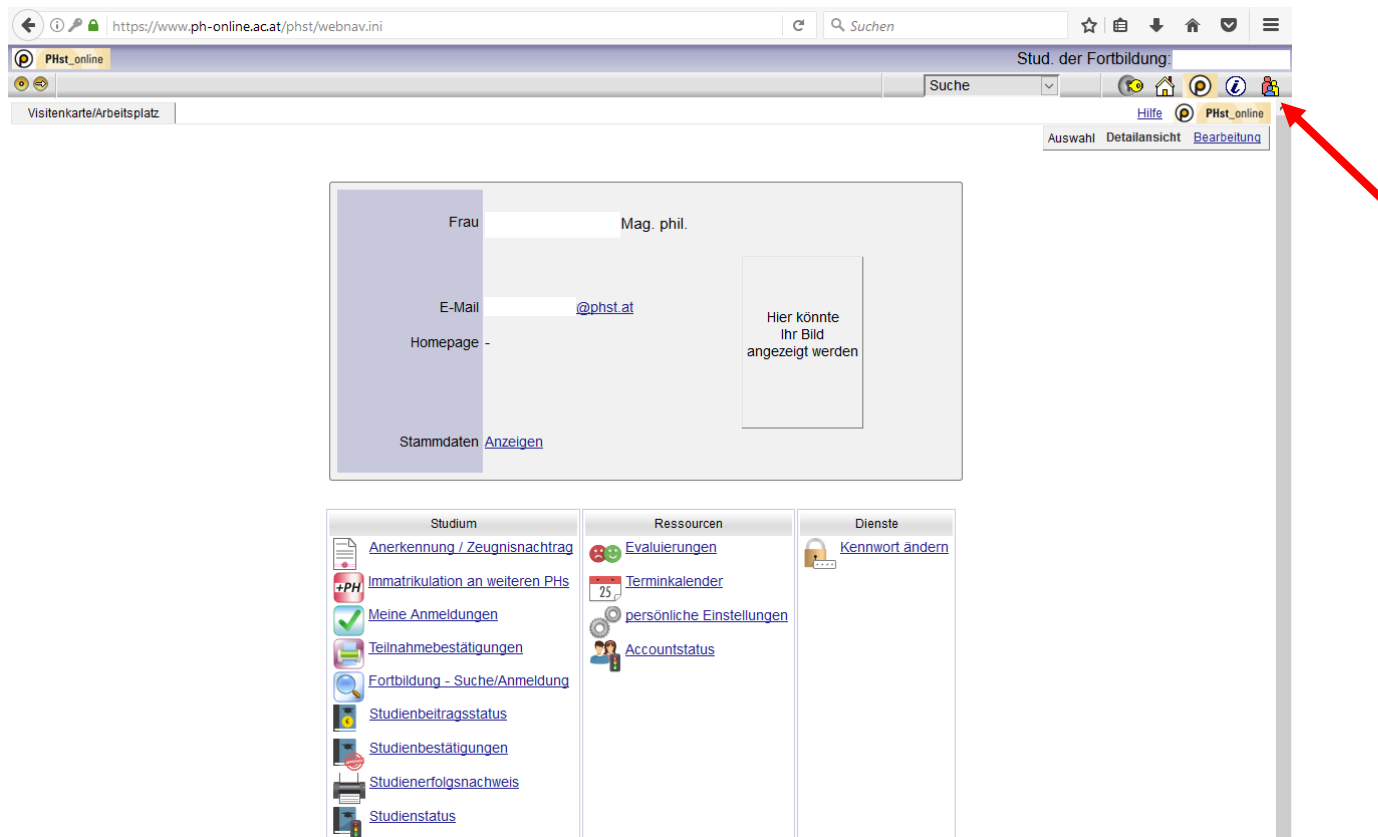
Weiter ohne Anmeldung

Lernen . Lehren . Forschen .

© 2021 CAMPUSonline. Alle Rechte vorbehalten. | Impressum | Weitere Informationen

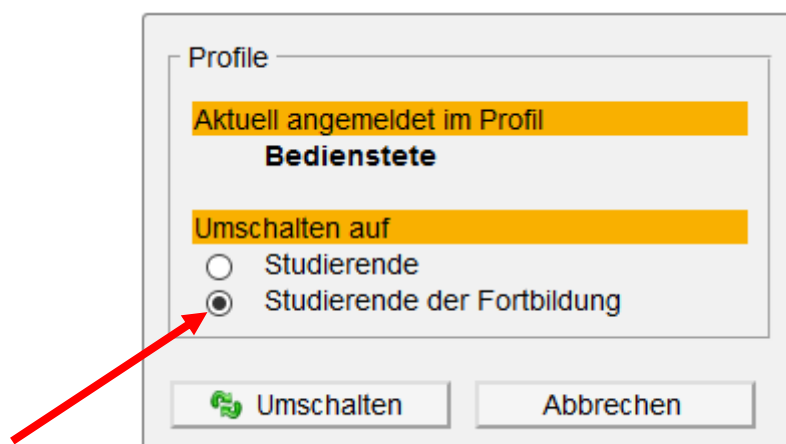
Bewerbungsmanagement für Hochschullehrgänge

Klicken Sie oben rechts auf den Button "Profil wählen".



The screenshot shows a web browser window with the URL <https://www.ph-online.ac.at/phst/webnav.ini>. The page title is "PHst_online" and the user is logged in as "Stud. der Fortbildung:". A red arrow points to the "PHst_online" button in the top right corner. Below the navigation bar, there is a profile card for "Frau [Name] Mag. phil." with fields for "E-Mail" (ending in @phst.at) and "Homepage". A button "Stammdaten Anzeigen" is visible. Below the profile card, there are three columns of links: "Studium" (including "Anerkennung / Zeugnisantrag", "Immatrikulation an weiteren PHs", "Meine Anmeldungen", "Teilnahmebestätigungen", "Fortbildung - Suche/Anmeldung", "Studienbeitragsstatus", "Studienbestätigungen", "Studienerfolgsnachweis", "Studienstatus"), "Ressourcen" (including "Evaluierungen", "Terminkalender", "persönliche Einstellungen", "Accountstatus"), and "Dienste" (including "Kennwort ändern").

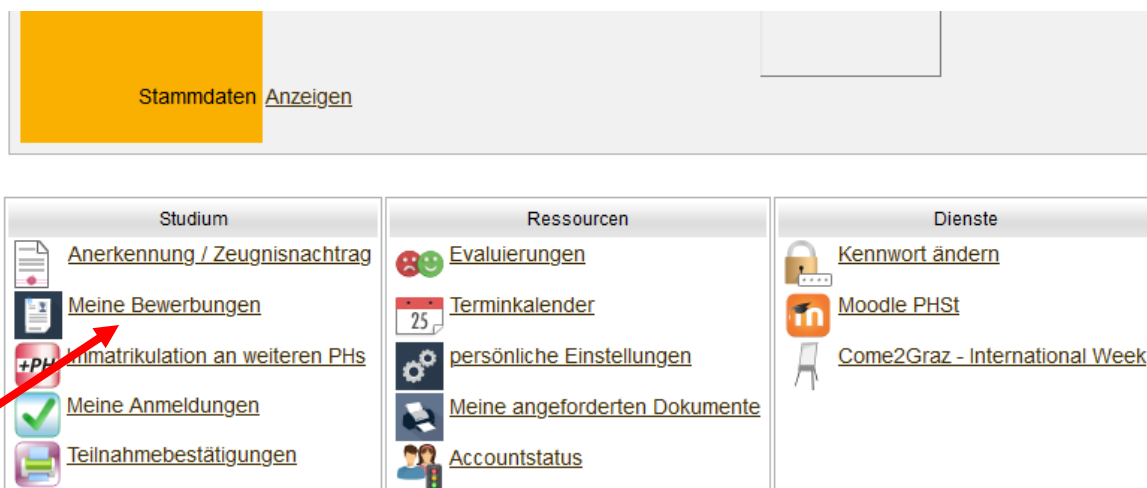
Wählen Sie die Option „Studierende der Fortbildung“ und klicken Sie auf den Button „Umschalten“.



The dialog box is titled "Profil" and shows the current profile as "Aktuell angemeldet im Profil Bedienstete". Below this, there is a section "Umschalten auf" with two radio button options: "Studierende" (unselected) and "Studierende der Fortbildung" (selected). A red arrow points to the selected radio button. At the bottom of the dialog, there are two buttons: "Umschalten" and "Abbrechen".

Bewerbungsmanagement für Hochschullehrgänge


Klicken Sie in Ihrer Visitenkarte auf den Button „Meine Bewerbungen“.



Stammdaten [Anzeigen](#)

Studium	Ressourcen	Dienste
Anerkennung / Zeugnisnachtrag	Evaluierungen	Kennwort ändern
Meine Bewerbungen	Terminkalender	Moodle PHSt
+PH Matrikulation an weiteren PHs	persönliche Einstellungen	Come2Graz - International Week
Meine Anmeldungen	Meine angeforderten Dokumente	
Teilnahmebestätigungen	Accountstatus	

Nach öffnen des Fensters klicken Sie auf „Bewerbung erfassen“



Meine Bewerbungen
Bewerbernummer

Aktionen
[Bewerbung erfassen](#)

©2020 Pädagogische Hochschule Steiermark. Alle Rechte vorbehalten. | PHSt-Online powered by GAMESUOnline® | Feedback

Bewerbungsmanagement für Hochschullehrgänge



Pädagogische
Hochschule
Steiermark

Es öffnet sich ein sogenannter Wizard, der Sie durch die Online-Bewerbung führt. Wählen Sie im ersten Schritt das entsprechende Semester über „Studienbeginn“ und klicken Sie auf „Weiter“.

ONLINEBEWERBUNG [Hilfe](#) [Support](#)

- Studienbeginn**
 - [Studiengangsauswahl](#)
 - [Personendaten](#)
 - [Korrespondenzadresse](#)

Studienbeginn

Bitte wählen Sie hier das Semester für das Sie sich an der Pädagogische Hochschule Steiermark bewerben wollen. Beachten Sie dabei, dass nicht alle Studien in jedem Semester angeboten werden. Das Bachelorstudium an der Pädagogische Hochschule Steiermark beginnt in der Regel im Wintersemester. Zur Orientierung informieren Sie sich bitte über unser Lehrangebot für [Ausbildung](#) als auch zur [Fort- und Weiterbildung](#)

Studienbeginn

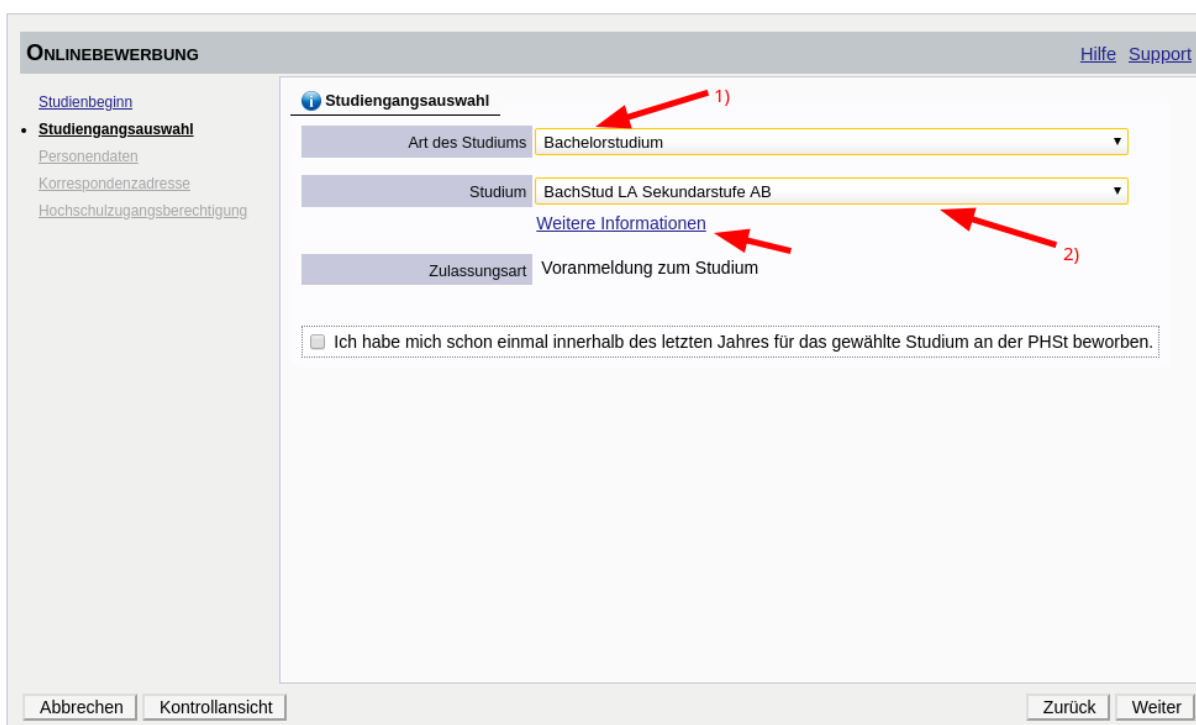
Bitte beachten Sie,

- dass Sie nur eine Bewerbung pro Studiengang abgeben können
- dass Ihre Bewerbung erst mit **Abschluss aller Bewerbungsschritte** berücksichtigt werden kann

Abbrechen Kontrollansicht Zurück Weiter

Wählen Sie im nächsten Schritt unter **Art des Studiums**¹ eine der Optionen aus. Es wird grundsätzlich nach „Hochschullehrgang“, „Bachelorstudium“, „Masterstudium“ oder „Fortbildung“ unterschieden. Mit Hilfe des zweiten Auswahlfelds (**Studium**²) wählen Sie das von Ihnen gewünschte Studium, den gewünschten Hochschullehrgang oder den „Lehrgang Fortbildung“. Details zur getroffenen Auswahl des Studiums können Sie unter „Weitere Informationen“ erhalten.

Wählen Sie eines aus und klicken Sie auf „Weiter“.



The screenshot shows the 'ONLINEBEWERBUNG' interface. On the left is a navigation menu with 'Studiengangsauswahl' selected. The main content area is titled 'Studiengangsauswahl' and contains three dropdown menus: 'Art des Studiums' (set to 'Bachelorstudium'), 'Studium' (set to 'BachStud LA Sekundarstufe AB'), and 'Zulassungsart' (set to 'Voranmeldung zum Studium'). A blue link 'Weitere Informationen' is positioned below the 'Studium' dropdown. A checkbox at the bottom of the form is labeled 'Ich habe mich schon einmal innerhalb des letzten Jahres für das gewählte Studium an der PHSt beworben.' At the bottom of the page are buttons for 'Abbrechen', 'Kontrollansicht', 'Zurück', and 'Weiter'. Red arrows labeled '1)' and '2)' point to the 'Art des Studiums' and 'Studium' dropdowns respectively.

Geben Sie im nächsten Schritt die benötigten Personendaten ein. Klicken Sie auf „Weiter“.

ONLINEBEWERBUNG [Hilfe](#) [Support](#)

[Studienbeginn](#)
[Studiengangsauswahl](#)
• **Personendaten**
[Korrespondenzadresse](#)
[Hochschulzugangsberechtigung](#)

Personendaten

Matrikelnummer
Akad. Grad vor dem Namen Bitte wählen. ▾
Vorname
Familien- oder Nachname
Akad. Grad nach dem Namen Bitte wählen. ▾
Sozialvers. Nr.
Geburtsdatum
Geschlecht **Weiblich** ▾
Geburtsort
Geburtsland **Bitte wählen...** ▾
Geburtsname
1. Staatsangehörigkeit
2. Staatsangehörigkeit **Bitte wählen...** ▾

Geben Sie nun Ihre Korrespondenzadresse an. Sollte Ihre Korrespondenzadresse gleich Ihrer Heimdresse sein, wählen Sie diese Option unten aus. Klicken Sie auf „Weiter“.

ONLINEBEWERBUNG [Hilfe](#) [Support](#)

[Studienbeginn](#)
[Studiengangsauswahl](#)
[Personendaten](#)
• **Korrespondenzadresse**
[Hochschulzugangsberechtigung](#)

Korrespondenzadresse

Korrespondenzadresse (Studienadresse)

Zustellungsanweisung (c/o)
Straße/Hausnummer
PLZ/Ort
Land/Staat **Österreich** ▾
Bundesland **Wien** ▾
Telefonnummer
E-Mail-Adresse
Bestätigte E-Mail-Adresse

Meine Heimatadresse entspricht meiner Korrespondenzadresse (Studienadresse).



Geben Sie die benötigten Daten zu Ihrer Hochschulzugangsberechtigung ein und klicken Sie auf „Weiter“.

ONLINEBEWERBUNG [Hilfe](#) [Support](#)

- [Studienbeginn](#)
- [Studiengangsauswahl](#)
- [Personendaten](#)
- [Korrespondenzadresse](#)
- Hochschulzugangsberechtigung**

Hochschulzugangsberechtigung

Schulform: 01 - Gymnasium

Zeugnisdatum: 11 Format: TT.MM.JJJJ

Maturaland: Österreich

Bewerbungsmanagement für Hochschullehrgänge



Pädagogische
Hochschule
Steiermark

Ergänzen Sie bitte abgefragte Informationen und laden Sie geforderte Dokumente digital hoch. Abschließend wird Ihnen eine Kontrollansicht Ihrer eingegebenen Daten dargestellt. Kontrollieren Sie diese. Sind die Angaben korrekt, so bestätigen Sie die Richtigkeit und klicken auf „Senden“.

ZUSAMMENFASSUNG - ANTRAGSNUMMER: [REDACTED]

ACHTUNG

Dies ist lediglich eine Kontrollansicht Ihrer Bewerbung. Die Bewerbung ist noch nicht elektronisch übermittelt. Bitte kontrollieren Sie nochmals alle Angaben und klicken Sie nach dem Setzen des Zustimmungshakens (ganz unten auf dieser Seite) auf den SENDEN Button, um Ihre Bewerbung elektronisch zu übermitteln.

Studienbeginn

Wintersemester 2020

Studiengangsauswahl

Art des Studiums	Hochschullehrgang
Studium	Hochschullehrgang (ab 60 ECTS); Ethik
Zulassungsart	Voranmeldung zum Studium

Ich habe mich schon einmal innerhalb des letzten Jahres für das gewählte Studium an der PHSt beworben.

Personendaten

Matrikelnummer	[REDACTED]
Akad. Grad vor dem Namen	[REDACTED]
Vorname	[REDACTED]
Familien- oder Nachname	[REDACTED]
Akad. Grad nach dem Namen	[REDACTED]
Sozialvers. Nr.	[REDACTED]
Geburtsdatum	[REDACTED]
Geschlecht	Weiblich

Bestätigung über Berufserfahrung

Kein Dokument hochgeladen

Bestätigung

Klicken Sie auf **"Zurück"**, um fehlerhafte Angaben zu korrigieren. Setzen Sie den Haken und klicken Sie auf **"Senden"**, um Ihre Bewerbung elektronisch zu übermitteln. Nach Klick auf "Senden" sind keine Korrekturen Ihrer Angaben mehr möglich!

Ich versichere, dass die von mir gemachten Angaben der Wahrheit entsprechen und vollständig sind und stelle die Daten der PHSt zur internen Weiterverarbeitung zur Verfügung. Ich bin mir bewusst, dass falsche Angaben zu einem Widerruf von Zulassung und Immatrikulation führen können. Wir weisen Sie darauf hin, dass wir Ihre Daten im Rahmen der gesetzlichen Bestimmungen für ein Jahr aufbewahren müssen.

Abbrechen Zurück Senden



Der abschließende Hinweis bestätigt eine erfolgreiche Registrierung der Bewerbung im System:

ONLINEBEWERBUNG

Vielen Dank für Ihre Bewerbung!

Nach Überprüfung Ihrer Angaben und Unterlagen werden wir per E-Mail auf Sie zukommen.

Liste der Bewerbungen Weiter

Der Bewerbungsstatus kann unter „Meine Bewerbungen“ eingesehen werden:

Meine Bewerbungen
Bewerbenummer: 2-0

Antragsnummer	Studium	Bewerbungsabgabe	Zulassung	Einschreibung
Wintersemester 2020				
1-0	Lehrgang Fortbildung ▪ Zulassungsart: Vorerfassung	✓ 15.04.2020	-	-