



# Erstregistrierung in PH-Online und Bewerbung für Aus-, Fort- und Weiterbildung

Wenn Sie noch **kein** Benutzerkonto (Account) an der PH-Steiermark und auch an keiner anderen Pädagogischen Hochschule Österreichs haben, müssen Sie eine **Erstregistrierung** durchführen, um Zugang zum PH-Online-System zu erlangen.

Öffnen Sie dazu die Anmeldeseite von PH-Online <https://www.ph-online.ac.at/phst> und wählen Sie „Hier an der PH-Steiermark registrieren“

Geben Sie nun die geforderten Daten in die gekennzeichneten Felder ein.

Benutzen Sie unbedingt eine **eigene personifizierte E-Mailadresse** und keine Gruppen- oder Abteilungs-Mailadresse, da die angegebene Mailadresse zur Aktivierung des Zugangs und zur weiteren Korrespondenz im Rahmen des Bewerbungsprozesses verwendet wird.

Nach der Eingabe Ihrer Daten klicken Sie auf „Daten bestätigen“.

# Erstregistrierung in PH-Online und Bewerbung für Aus-, Fort- und Weiterbildung

Kontrollieren Sie Ihre Daten auf Richtigkeit und Vollständigkeit und klicken Sie auf „Daten abschicken“.

PHSt online

Registrierung - Basis-Anwender\*in

---

**Stammdaten**

Anrede	Frau
Vorname	Tessa
Familien- oder Nachname	Testler
Geburtsdatum	14.10.1989
Geburtsname	

---

**Daten zum Account**

E-Mail-Adresse	studienabteilung@phst.at
Bevorzugte Sprache	Deutsch

---

**Studiendaten**

Sind oder waren Sie an einer österreichischen Hochschule/Universität gemeldet?  Nein

---

**Hinweis**

**Allgemein:**  
Die angegebenen Daten dienen zur Erstellung eines persönlichen Zugangs zu PH-Online.

**E-Mail-Adresse:**  
Geben Sie bitte nur eine persönliche Mailadresse an, diese Adresse kann in unserem System nur einmal verwendet werden. E-Mail-Adressen wie `direktion@xxx.at` können nicht verwendet werden und führen zu Unklarheiten in der persönlichen Kommunikation.

**Matrikelnummer:**  
Bitte geben Sie nur eine österreichische Matrikelnummer an.  
Wenn Sie eine Matrikelnummer eingeben müssen, beachten Sie bitte, dass es sich dabei um eine 8-stellige österreichische Matrikelnummer handeln muss. Sollten Sie eine ältere 7-stellige Matrikelnummer haben, so ergänzen Sie diese bitte am Beginn mit einer **Null**.

**DATEN BESTÄTIGEN und DATEN ABSCHICKEN:**  
Sobald Sie Ihre Daten eingegeben haben, klicken Sie bitte im Bildschirm unten rechts auf **DATEN BESTÄTIGEN**, anschließend kontrollieren Sie bitte nochmals die eingegebenen Daten und klicken dann auf **DATEN ABSCHICKEN**.

[Zurück](#) [Daten abschicken](#)


Sie erhalten nun eine **Bestätigungs-E-Mail** an die von Ihnen angegebene E-Mailadresse. Klicken Sie auf den **Aktivierungslink** in der E-Mail, um Ihren neu erstellten und **vorläufigen** PH-Online-Zugang (Basis-Anwender) zu aktivieren.

Nach dem Klicken auf den Aktivierungslink in der E-Mail, erhalten Sie die folgende Nachricht:

PHSt-Online

**Registrierung - Basis-Anwender\*in**  
(nur wenn Sie noch keinen Ph-Online Zugang besitzen)

---

 Vielen Dank, Ihre E-Mail-Adresse `studienabteilung@phst.at` wurde somit im System bestätigt.

In den nächsten Schritten erhalten Sie Ihren persönlichen Systemzugang in PHSt-Online, bitte klicken nun auf 'Weiter'.

[Weiter](#)

©2021 Pädagogische Hochschule Steiermark. Alle Rechte vorbehalten. | PHSt-Online powered by [CAMPUSonline](#)® | [Feedback](#) | [Weitere Informationen](#)

Klicken Sie auf „Weiter“.



# Erstregistrierung in PH-Online und Bewerbung für Aus-, Fort- und Weiterbildung

Wählen Sie ein Kennwort aus, und geben Sie es in das Kästchen ein. Beachten Sie dabei die Vorgaben zur Passwörterstellung. Merken Sie sich Ihren Benutzernamen und Ihr Kennwort – Sie benötigen diese, um sich später wieder anmelden zu können.

PHST-Online V2.00

**Registrierung - Basis-Anwender**

Benutzername	b9k0tzkx
Kennwort	<input type="password"/>
Kennwort-Bestätigung	<input type="password"/>

Bitte wählen Sie das Kennwort nach folgenden Kriterien:

- Erforderlich
  - min. 8, max. 40 Zeichen
  - Buchstaben **nur in Kleinschreibung**
  - mindestens 3 Buchstaben
  - mindestens 1 Ziffer
  - mindestens 1 Sonderzeichen (also ohne die Ziffern und Buchstaben) aus #!\$%&()\*+,-./:;<=>?@[^\_`{|}~
  - darf nicht Ihren Vornamen, Familiennamen, Benutzernamen oder Ihr Geburtsdatum enthalten
- Empfehlungen
  - Auch Teile von Vor- oder Familiennamen sollten nicht verwendet werden.
  - Generell sollten Sie keine Teile von Wörtern verwenden (mehr als drei Buchstaben), die in (deutschen oder englischen) Wörterbüchern zu finden sind.

Das Passwort das Sie wählen muss sich nicht von früheren Passwörtern unterscheiden.  
Bitte wählen Sie daher ein sicheres Passwort und teilen Sie dies niemandem mit. Um Missbrauch frühzeitig erkennen zu können, werden Ihnen stets der letzte Login und ggf. auftretende Fehllogins angezeigt.

1) eigenes Kennwort festlegen

2) auf Abschließen klicken

Registrierung abschließen    Abbrechen

Sie erhalten nun eine Rückmeldung zur Accounterstellung.  
Klicken Sie auf „Weiter“

**Accounterstellung/änderung - Rückmeldung**

Benutzername	██████████
alternative Login Möglichkeit - Ihre verifizierte e-Mail-Adresse	██████████@██████████.██████████
Account gültig bis	15. April 2020
Kennwort geändert am	15. April 2020
Service	Status
<a href="#">CAMPUSonline</a>	✓

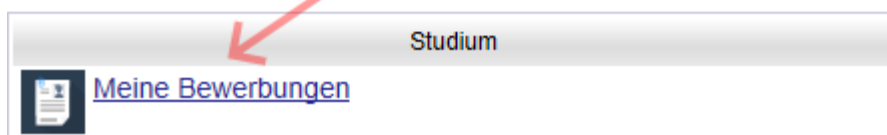
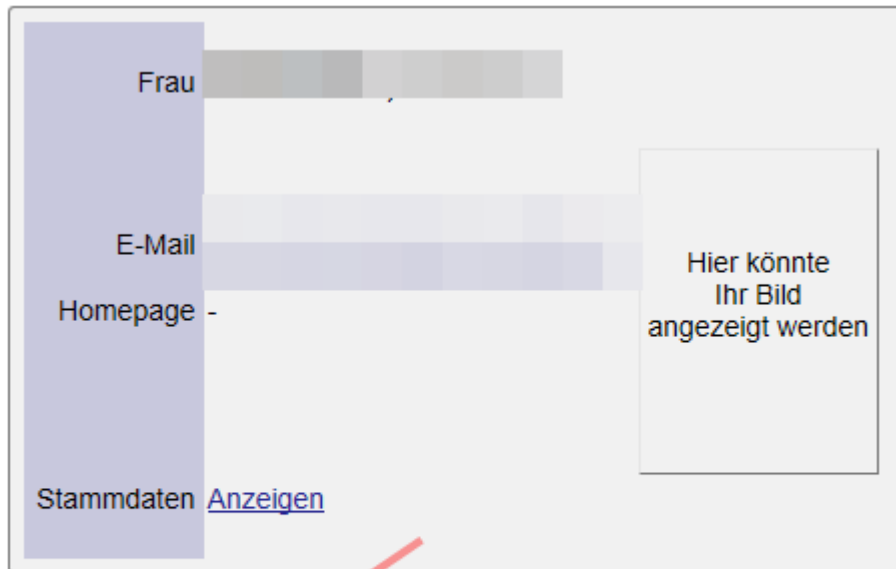
Benutzerkonto wurde erfolgreich erstellt!

Weiter

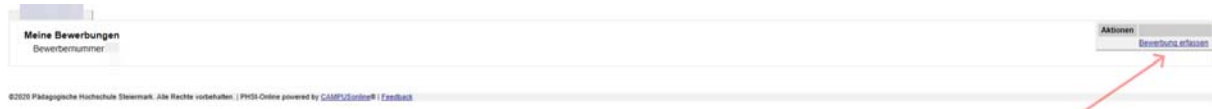


## Erstregistrierung in PH-Online und Bewerbung für Aus-, Fort- und Weiterbildung

Sie haben nun Ihren Basiszugang (Basis-Anwender) eingerichtet. Nach Anmeldung mit Hilfe der Zugangsdaten, finden Sie auf Ihrer Visitenkarte die Option „Meine Bewerbungen“. Klicken Sie diese an.

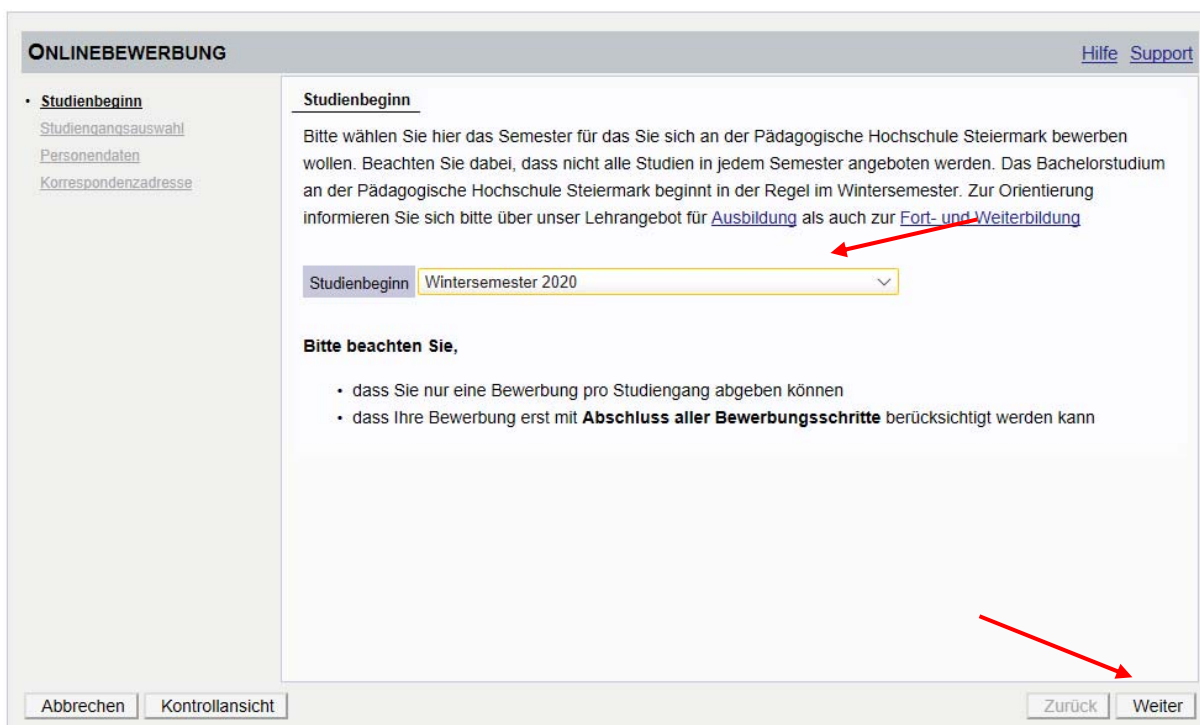


Nach öffnen des Fensters klicken Sie auf „Bewerbung erfassen“



# Erstregistrierung in PH-Online und Bewerbung für Aus-, Fort- und Weiterbildung

Es öffnet sich ein sogenannter Wizard, der Sie durch die Online-Bewerbung führt. Wählen Sie im ersten Schritt das entsprechende Semester über „Studienbeginn“ und klicken Sie auf „Weiter“.



**ONLINEBEWERBUNG** [Hilfe](#) [Support](#)

- **Studienbeginn**
  - [Studiengangsauswahl](#)
  - [Personendaten](#)
  - [Korrespondenzadresse](#)

**Studienbeginn**

Bitte wählen Sie hier das Semester für das Sie sich an der Pädagogische Hochschule Steiermark bewerben wollen. Beachten Sie dabei, dass nicht alle Studien in jedem Semester angeboten werden. Das Bachelorstudium an der Pädagogische Hochschule Steiermark beginnt in der Regel im Wintersemester. Zur Orientierung informieren Sie sich bitte über unser Lehrangebot für [Ausbildung](#) als auch zur [Fort- und Weiterbildung](#)

Studienbeginn Wintersemester 2020

**Bitte beachten Sie,**

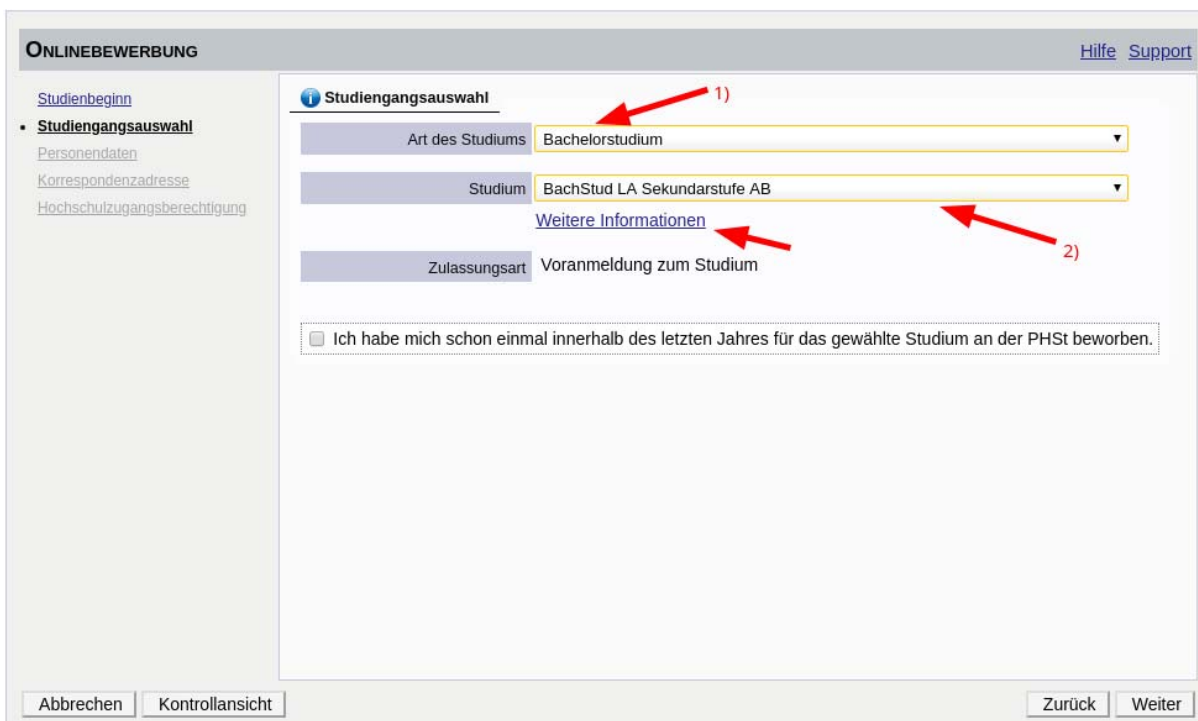
- dass Sie nur eine Bewerbung pro Studiengang abgeben können
- dass Ihre Bewerbung erst mit **Abschluss aller Bewerbungsschritte** berücksichtigt werden kann

Abbrechen Kontrollansicht Zurück Weiter

# Erstregistrierung in PH-Online und Bewerbung für Aus-, Fort- und Weiterbildung

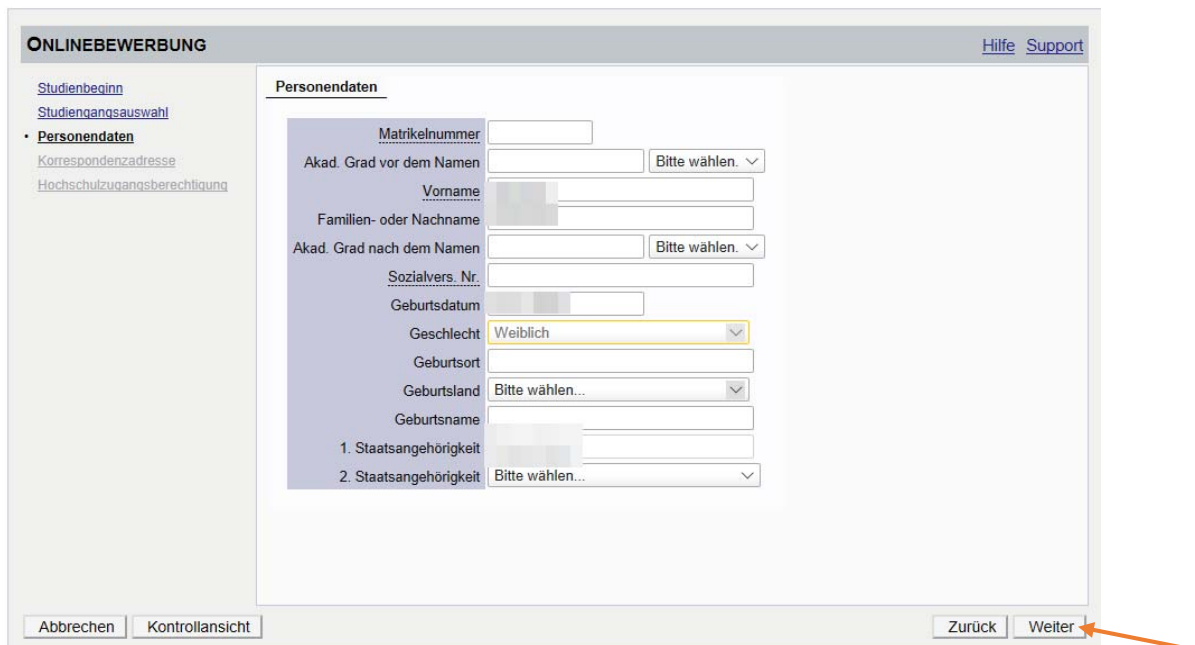
Wählen Sie im nächsten Schritt unter **Art des Studiums**<sup>1</sup> eine der Optionen aus. Es wird grundsätzlich nach „Hochschullehrgang“, „Bachelorstudium“, „Masterstudium“ oder „Fortbildung“ unterschieden. Mit Hilfe des zweiten Auswahlfelds (**Studium**)<sup>2</sup> wählen Sie das von Ihnen gewünschte Studium, den gewünschten Hochschullehrgang oder den „Lehrgang Fortbildung“. Details zur getroffenen Auswahl des Studiums können Sie unter „Weitere Informationen“ erhalten.

Wählen Sie eines aus und klicken Sie auf „Weiter“.



# Erstregistrierung in PH-Online und Bewerbung für Aus-, Fort- und Weiterbildung

Geben Sie im nächsten Schritt die benötigten Personendaten ein. Klicken Sie auf „Weiter“.



**ONLINEBEWERBUNG** [Hilfe](#) [Support](#)

[Studienbeginn](#)  
[Studiengangsauswahl](#)  
• **Personendaten**  
[Korrespondenzadresse](#)  
[Hochschulzugangsberechtigung](#)

**Personendaten**

Matrikelnummer

Akad. Grad vor dem Namen  Bitte wählen. ▾

Vorname

Familien- oder Nachname

Akad. Grad nach dem Namen  Bitte wählen. ▾

Sozialvers. Nr.

Geburtsdatum

Geschlecht Weiblich ▾

Geburtsort

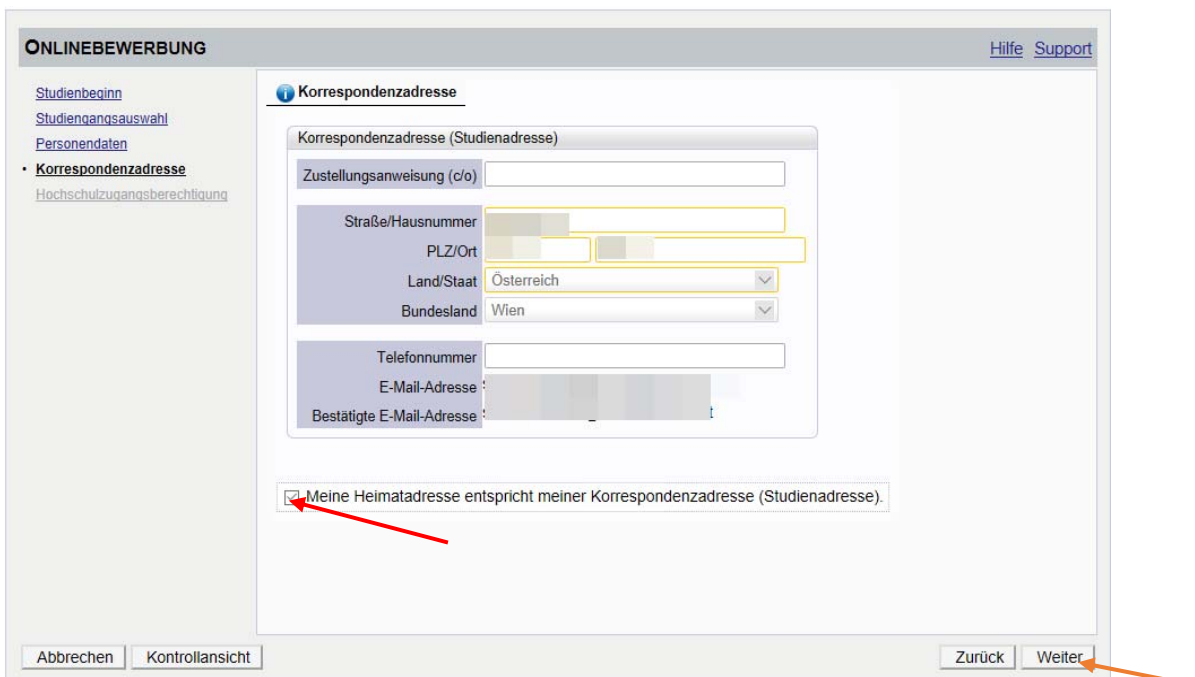
Geburtsland Bitte wählen... ▾

Geburtsname

1. Staatsangehörigkeit

2. Staatsangehörigkeit Bitte wählen... ▾

Geben Sie nun Ihre Korrespondenzadresse an. Sollte Ihre Korrespondenzadresse gleich Ihrer Heimdresse sein, wählen Sie diese Option unten aus. Klicken Sie auf „Weiter“.



**ONLINEBEWERBUNG** [Hilfe](#) [Support](#)

[Studienbeginn](#)  
[Studiengangsauswahl](#)  
[Personendaten](#)  
• **Korrespondenzadresse**  
[Hochschulzugangsberechtigung](#)

**Korrespondenzadresse**

Korrespondenzadresse (Studienadresse)

Zustellungsanweisung (c/o)

Straße/Hausnummer

PLZ/Ort

Land/Staat Österreich ▾

Bundesland Wien ▾

Telefonnummer

E-Mail-Adresse

Bestätigte E-Mail-Adresse

Meine Heimatadresse entspricht meiner Korrespondenzadresse (Studienadresse).

# Erstregistrierung in PH-Online und Bewerbung für Aus-, Fort- und Weiterbildung

Geben Sie die benötigten Daten zu Ihrer Hochschulzugangsberechtigung ein und klicken Sie auf „Weiter“.

**ONLINEBEWERBUNG** [Hilfe](#) [Support](#)

- [Studienbeginn](#)
- [Studiengangsauswahl](#)
- [Personendaten](#)
- [Korrespondenzadresse](#)
- **Hochschulzugangsberechtigung**

**Hochschulzugangsberechtigung**

Schulform: 01 - Gymnasium

Zeugnisdatum: 11  
Format: TT.MM.JJJJ

Maturaland: Österreich

Abbrechen    Kontrollansicht    Zurück    Weiter



# Erstregistrierung in PH-Online und Bewerbung für Aus-, Fort- und Weiterbildung

Ergänzen Sie bitte abgefragte Informationen und laden Sie geforderte Dokumente digital hoch. Abschließend wird Ihnen eine Kontrollansicht Ihrer eingegebenen Daten dargestellt. Kontrollieren Sie diese. Sind die Angaben korrekt, so bestätigen Sie die Richtigkeit und klicken auf „Senden“.

**ZUSAMMENFASSUNG - ANTRAGSNUMMER:** [REDACTED]

**ACHTUNG**

Dies ist lediglich eine Kontrollansicht Ihrer Bewerbung. Die Bewerbung ist noch nicht elektronisch übermittelt. Bitte kontrollieren Sie nochmals alle Angaben und klicken Sie nach dem Setzen des Zustimmungshakens (ganz unten auf dieser Seite) auf den SENDEN Button, um Ihre Bewerbung elektronisch zu übermitteln.

**Studienbeginn**

Wintersemester 2020

**Studiengangsauswahl**

Art des Studiums	Hochschullehrgang
Studium	Hochschullehrgang (ab 60 ECTS); Ethik
Zulassungsart	Voranmeldung zum Studium

Ich habe mich schon einmal innerhalb des letzten Jahres für das gewählte Studium an der PHSt beworben.

**Personendaten**

Matrikelnummer	[REDACTED]
Akad. Grad vor dem Namen	[REDACTED]
Vorname	[REDACTED]
Familien- oder Nachname	[REDACTED]
Akad. Grad nach dem Namen	[REDACTED]
Sozialvers. Nr.	[REDACTED]
Geburtsdatum	[REDACTED]
Geschlecht	Weiblich

**Bestätigung über Berufserfahrung**

Kein Dokument hochgeladen

**Bestätigung**

Klicken Sie auf "**Zurück**", um fehlerhafte Angaben zu korrigieren. Setzen Sie den Haken und klicken Sie auf "**Senden**", um Ihre Bewerbung elektronisch zu übermitteln. Nach Klick auf "Senden" sind keine Korrekturen Ihrer Angaben mehr möglich!

Ich versichere, dass die von mir gemachten Angaben der Wahrheit entsprechen und vollständig sind und stelle die Daten der PHSt zur internen Weiterverarbeitung zur Verfügung. Ich bin mir bewusst, dass falsche Angaben zu einem Widerruf von Zulassung und Immatrikulation führen können. Wir weisen Sie darauf hin, dass wir Ihre Daten im Rahmen der gesetzlichen Bestimmungen für ein Jahr aufbewahren müssen.

Abbrechen Zurück Senden

# Erstregistrierung in PH-Online und Bewerbung für Aus-, Fort- und Weiterbildung

Der abschließende Hinweis bestätigt eine erfolgreiche Registrierung der Bewerbung im System:

**ONLINEBEWERBUNG**

Vielen Dank für Ihre Bewerbung!

Nach Überprüfung Ihrer Angaben und Unterlagen werden wir per E-Mail auf Sie zukommen.

Liste der Bewerbungen Weiter

Der Bewerbungsstatus kann unter „Meine Bewerbungen“ eingesehen werden:

**Meine Bewerbungen**  
Bewerbernummer: 2-0

Antragsnummer	Studium	Bewerbungsabgabe	Zulassung	Einschreibung
<b>Wintersemester 2020</b>				
1-0	<b>Lehrgang Fortbildung</b> ▪ Zulassungsart: Vorerfassung	✓ 15.04.2020	-	-