



# PlagScan

## 1 Anleitung für Betreuerinnen und Betreuer von Bachelor- und Masterarbeiten

### Ausgangslage:

Im Zuge der Betreuung und Beurteilung von Seminar-, Bachelor- und Masterarbeiten können bzw. müssen diese auf Plagiate hin untersucht werden. An der PHSt wird hierfür der Dienst des Unternehmens PlagScan verwendet, der die Überprüfung und Voreinstufung der Arbeiten vornimmt.

### Erforderliche Schritte

#### 1.1 Anmeldung

Gehen Sie zur Seite <https://www.plagscan.com/phst> und melden sie sich mit ihren PHO Zugangsdaten der PHSt an.

 Pädagogische Hochschule Steiermark

## Willkommen beim Portal Plagiat Prüfung!




**LOGIN**

Mit Shibboleth-Anmeldedaten anmelden.

**Shibboleth Login**

Mit PlagScan Nutzernamen und Passwort anmelden



**ARBEIT HOCHLADEN**

Code hier einfügen und Arbeit einreichen!

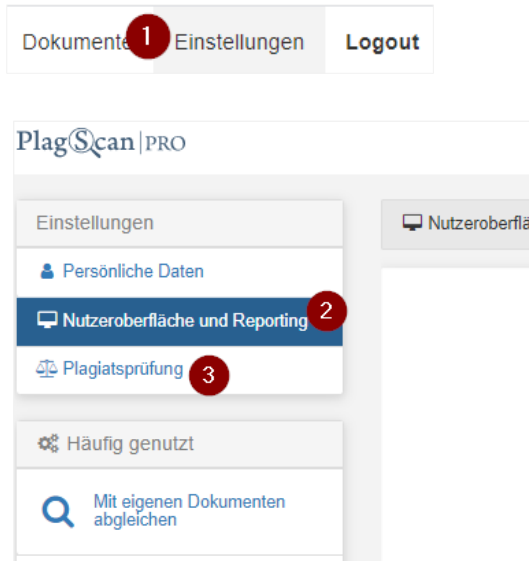
Code

**Einreichen**

Melden Sie sich über diese Schaltfläche und mit ihren PHO-Zugangsdaten an

## 1.2 Überprüfen der gesetzten Einstellungen

Über die Einstellungen im rechten oberen Bereich der Website gelangt man zu den diversen Einstellungsmöglichkeiten:



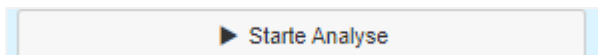
## 1.3 Dokument überprüfen

Zum Überprüfen von Dokumenten gibt es 2 Möglichkeiten. Einerseits können sie als Betreuerin bzw. Betreuer das Dokument hochladen. Die zweite Möglichkeit besteht darin, dass die Studierenden das Dokument in das Portal der Betreuerin bzw. des Betreuers hochladen.

## 1.4 Betreuerin bzw. Betreuer lädt hoch

Wenn sie bereits über das zu überprüfende Dokument (im Format \*.pdf oder \*.docx) verfügen, so wählen sie direkt nach der Einstiegsseite den Punkt „Datei hochladen“ aus:

Wählen sie nach dem Hochladen die Schaltfläche „Starte Analyse“ aus um den Scanvorgang zu starten



**Anmerkung:** Je nach Umfang des zu überprüfenden Dokuments, liegt die Dauer der Analyse zwischen einigen Minuten und einigen Stunden.

## 1.5 Studierende laden das Dokument auf die Plattform

Wenn die Studierenden selbst das Dokument hochladen sollen, so wählen sie nach der Anmeldung, im linken Bereich den Menüpunkt Einreichungen aus und legen eine neue Einreichung an. In diesem Bereich könnten folgende Einreichungen festgelegt werden:

- Abgabe Bachelor-/Masterarbeiten
- Abgabe Semesterarbeit
- Usw.

**Titel:** ⓘ  
Abgabe Semesterarbeit/Masterarbeit usw. 3

**Label:** ⓘ  
Kein Label

**Abgabefrist:** ⓘ  
 Keine Einreichfrist

**Hinweis an Hochladenden:** ⓘ 250/ 250 Max

**Ergebnisse freigeben:**  
 Dem Hochladenden die Ergebnisse der Plagiatsprüfung zusenden  
[Erweiterte Optionen anzeigen](#)  
 Meine Einstellungen merken

**Einrichten**  
Abbrechen

Sie erhalten anschließend einen Code angezeigt. Teilen sie ihren Studierenden diesen Code mit, damit sie ihre Arbeit selbständig auf [www.plagscan.com/phst](http://www.plagscan.com/phst) hochladen können.

Titel	Label	Uploads	Abgabefrist	Code
Abgabe Semesterarbeit/Ma...	-	0	-	4