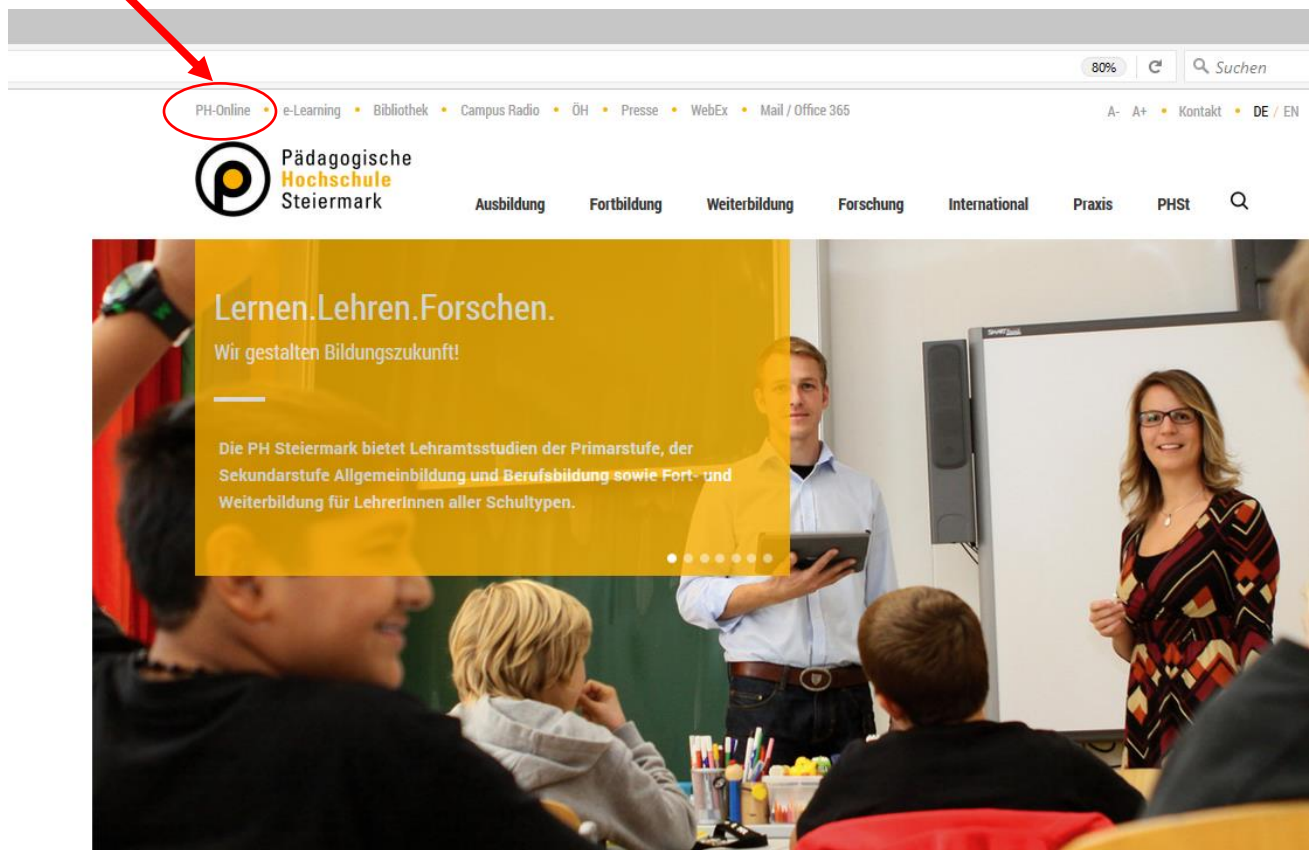



Anleitung zur Lehrveranstaltungsanmeldung


1. PH-Online öffnen Sie entweder über die Homepage der Pädagogischen Hochschule Steiermark www.phst.at – der Link zu PH-Online befindet sich ganz oben links. Alternativ können Sie PH-Online direkt über den folgenden Link einsteigen: <https://www.ph-online.ac.at/phst/webnav.ini>


PH-Online •



80% 

[PH-Online](#) • [e-Learning](#) • [Bibliothek](#) • [Campus Radio](#) • [ÖH](#) • [Presse](#) • [WebEx](#) • [Mail / Office 365](#) A- A+ • [Kontakt](#) • [DE](#) / [EN](#)

 Pädagogische
Hochschule
Steiermark

[Ausbildung](#) [Fortbildung](#) [Weiterbildung](#) [Forschung](#) [International](#) [Praxis](#) [PHSt](#) 

Lernen.Lehren.Forschen.
Wir gestalten Bildungszukunft!

Die PH Steiermark bietet Lehramtsstudien der Primarstufe, der Sekundarstufe Allgemeinbildung und Berufsbildung sowie Fort- und Weiterbildung für LehrerInnen aller Schultypen.

2. Geben Sie Ihre Nutzer*innen-Daten in die Felder „Benutzername“ und „Kennwort“ ein und klicken Sie auf den Button „Anmeldung“.



PHSt online

Wartung: 19.03.2021, 08:00 - 19:00 DE EN

Anmelden

Willkommen bei PHSt online

PHSt online ist das Campus-Management-System der Pädagogischen Hochschule Steiermark

Studieninteressierte und Bewerber*innen der Aus-, Fort- und Weiterbildung:

- ♦ Sie *haben* schon einen Benutzerzugang an einer Pädagogischen Hochschule (PH) in Österreich: Verwenden Sie in Ihrer dortigen Visitenkarte die Applikation „*Immatrikulation an weiteren PHs*“
- ♦ Sie haben noch **keinen** Account an einer österreichischen PH: **Hier an der PH-Steiermark registrieren.**
- ♦ Anschließend müssen Sie sich noch für die Fortbildung oder für ein Studium bewerben.

Aktivierung Ihres jeweiligen Accounts:

- ♦ **Studierende der Aus- und Weiterbildung**
 - » Geben Sie hier Ihren **PIN-Code** ein.
- ♦ **Studierende der Fortbildung**
 - » Geben Sie hier Ihren **PIN-Code** ein.
- ♦ **Bedienstete**
 - » Geben Sie hier Ihren **PIN-Code** ein.

tool kit

- » **Kennwort vergessen?**

Anmelden

Benutzername

Kennwort

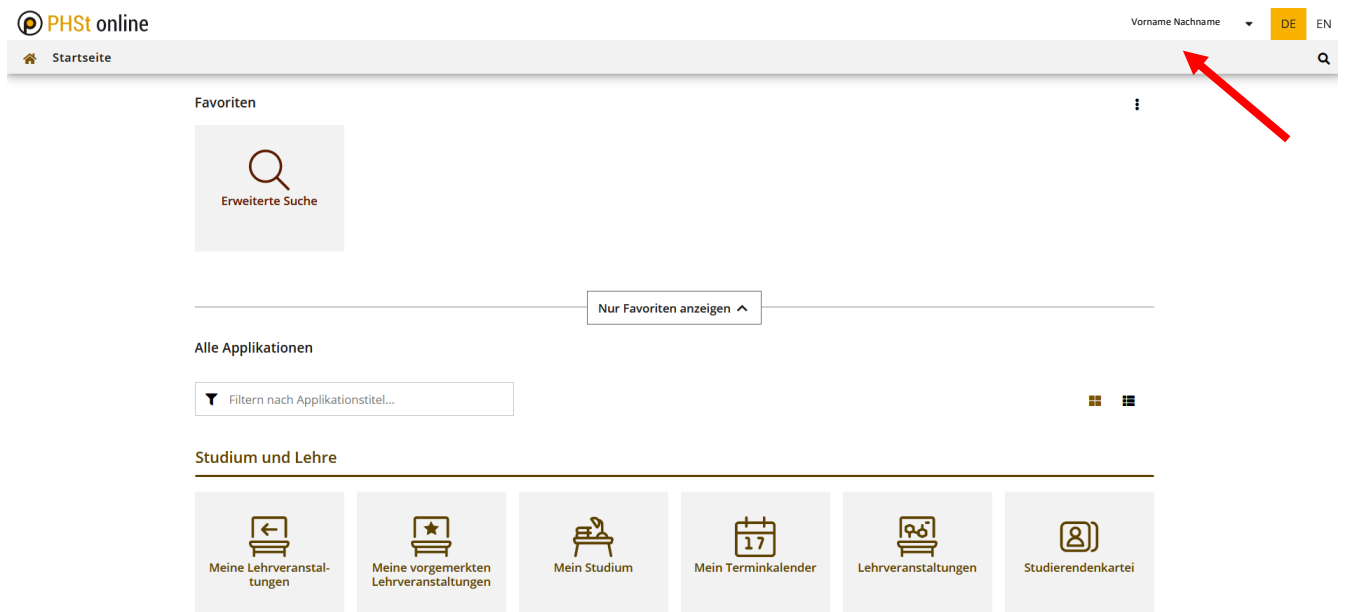
Anmelden

Weiter ohne Anmeldung

Lernen . Lehren . Forschen .

© 2021 CAMPUSonline. Alle Rechte vorbehalten. | Impressum | Weitere Informationen

3. Stellen Sie sicher, dass Sie mit Ihrem Profil als „Studierende der Fortbildung“ angemeldet sind, indem Sie rechts oben auf Ihren Namen klicken.



PHSt online

Startseite

Vorname Nachname DE EN

Favoriten

Erweiterte Suche

Nur Favoriten anzeigen

Alle Applikationen

Filtern nach Applikationstitel...

Studium und Lehre

Meine Lehrveranstaltungen

Meine vorgemerkten Lehrveranstaltungen

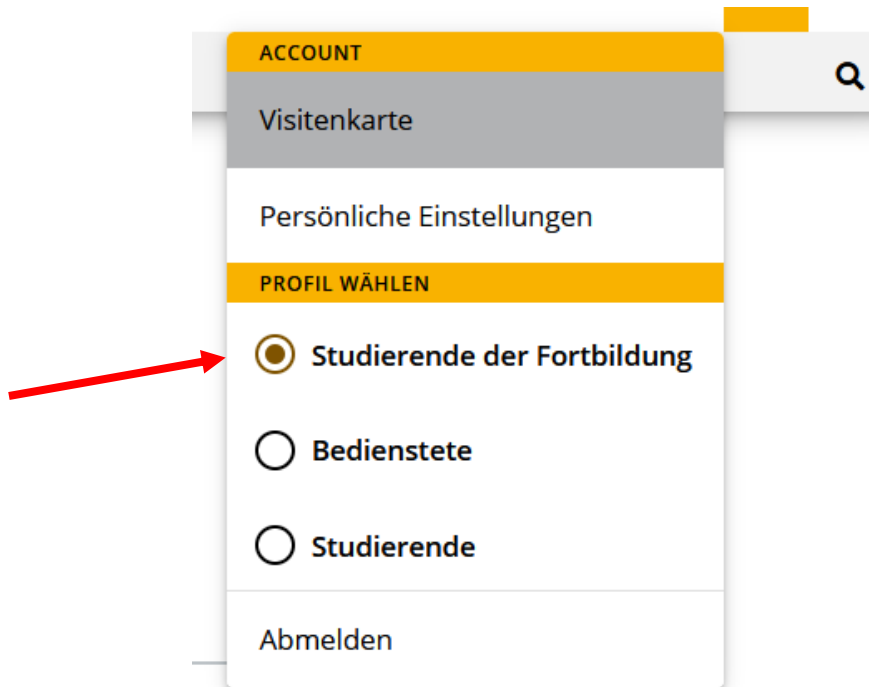
Mein Studium

Mein Terminkalender

Lehrveranstaltungen

Studierendenkartei

4. Wählen Sie in dem Drop-Down-Menü die Option „Studierende der Fortbildung“.



5. Öffnen Sie das Lehrveranstaltungsprofil der Fortbildungslehrveranstaltung, für die Sie sich anmelden wollen. Dazu gibt es unterschiedliche Möglichkeiten: Sie können entweder das Fortbildungsangebot auf unserer [Website](#) aufrufen, oder das PDF-Programm öffnen, das zu Beginn der Anmeldezeiträume ausgesandt wird.

Durch einen Klick auf den LV-Titel gelangen Sie zum LV-Profil.

Das Jahresprogramm im Überblick

▸ Fortbildungsangebot Sekundarstufe Allgemeinbildung 2021/22

Themenauswahl:

Alle

PDF

Suche

Zurücksetzen

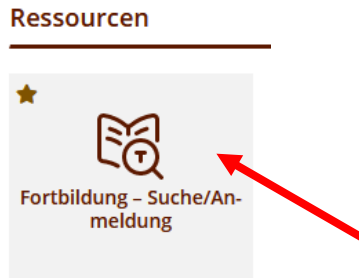
Fächer / Fachbereiche Sekundarstufe AB

▸ Berufsorientierung

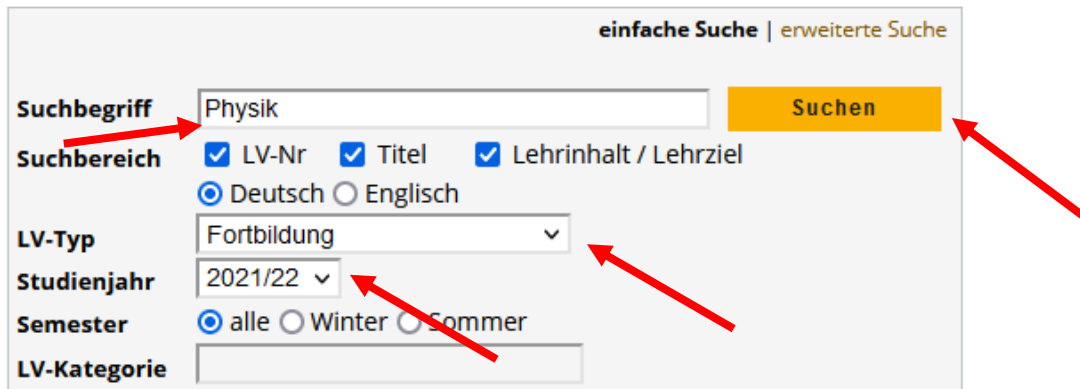
▾ Bewegung und Sport

Termin	Uhrzeit	Titel	Vortragende*r	UE	Ort	LV.Nr.
03.11.2021	14:00 - 17:00	Bewegte Schule - Gesundheit gestalten, leben und lernen	Florian Grosseck	4	Graz	621.8BS08
03.11.2021	09:00 - 17:00	Fortbildungslehrgang für Lehrscheinhaber/innen für das RETTUNGSSCHWIMMEN	Anton Haissl	9	Leoben	621.8BS07
04.11.2021	14:00 - 17:00	FAUSTBALL - mit Abstand gut zu spielen!	Ernst Almhofer	5	Frohnleiten	621.8BS09

Alternativ können Sie zum Finden von Fortbildungslehrveranstaltungen auch die Suchfunktion in PH-Online verwenden. Klicken Sie dazu in PH-Online auf die Anwendung „Fortbildung – Suche/Anmeldung“.



Wählen Sie das richtige Semester aus und den LV-Typ „Fortbildung“ aus. Geben Sie nun einen Suchbegriff ein und klicken Sie auf den Button „Suchen“.




Suchbegriff **Suchen**
Suchbereich LV-Nr Titel Lehrinhalt / Lehrziel
 Deutsch Englisch
LV-Typ Fortbildung
Studienjahr 2021/22
Semester alle Winter Sommer
LV-Kategorie

Es erscheint eine Liste der Lehrveranstaltungen, die Ihrem Suchbegriff enthalten. Durch einen Klick auf den LV-Titel gelangen Sie zum LV-Profil.

LV-Nr	Zeit Ort	Titel	Dauer (UE)	Art	Anm.	SPO P/W/Dr	Vortragende
1621.0ST01	21W	AHS-Bundesseminar: Physikolympiade Kursleiter/innen	16 UE	SE	⊗		Lorbek S [L], Graf P, Korner M, Lorbek S, Mayr H

6. Klicken Sie im LV-Profil rechts oben auf den Button „LV-Anmeldung“.

621.8BS08 21W 4UE FB Bewegte Schule - Gesundheit gestalten, leben und lernen
Hilfe 

LV - Detailansicht
LV-Typ: Fortbildung

Allgemeine Angaben

Titel	Bewegte Schule - Gesundheit gestalten, leben und lernen ★
Nummer	621.8BS08
Art	Fortbildungslehrveranstaltung
Unterrichtseinheiten	4
Angeboten im Semester	Wintersemester 2021
Vortragende*r (Mitwirkende*r)	Recher, Anita [L], Grosseck, Florian
Organisation	Fortbildung Institut für Sekundarstufe Allgemeinbildung

Sprache
Deutsch [Englisch](#)

Gehe zu
weitere Info [LV-Anmeldung](#) [gleiche LV](#) [Evaluation](#)

7. Wählen Sie „Lehrgang Fortbildung“ aus und klicken Sie auf „Weiter“.

102.00000 Test-LV (3UE FB, SS 2022/23)

LV-Anmeldung - Studium und Knoten der SPO-Version wählen


Studium: PH 701 999 Lehrgang Fortbildung

Kontexte der SPO-Version

Bezeichnung	empf. Sem.	ECTS Cr.
<input checked="" type="radio"/> Freie Anmeldung		

Weiter Schließen

8. Klicken Sie bei der gewünschten Gruppe auf den Button „Anmelden“.

102.00000 23S 3UE FB Test-LV Hilfe  PHSt online

LV-Anmeldung - Gruppenauswahl zur LV Anzeige Terminliste

Studium: PH 701 999 Lehrgang Fortbildung
SPO-Kontext: Freie Anmeldung

Sie haben (noch) keinen "SPO-Kontext" ausgewählt. Bitte prüfen Sie daher gegebenenfalls, ob Sie die Lehrveranstaltung/Prüfung für ein Pflicht- oder Wahl(pflicht)fach Ihres Studiums verwenden möchten. Falls keine Auswahl zur Verfügung steht, besteht kein Änderungsbedarf.

Gruppe	Studium																
	An-/Ab-/Ummelden	Grp Vor	Pr. Vor	nur für Studien	Reihungs- verfahren	Teilnehmende			Anmeldung			Abmeldung		Zeit Ort	Vortragende/r [gen.UE Summe LV-Grp.UE]	Mitwirkende / Betreuende	
Quartierwunsch																	
Anmerkung																	
Standardgruppe	<input checked="" type="button" value="Anmelden"/>				DAV_MAX	20*	/	0	/	0	03.11.21.00:00	/	31.12.21.23:59	✓	31.12.21.23:59	✓	Hauser C [3 0], Weitlaner R [L 0 0]
Quartierinformation: kein Quartierwunsch möglich Dies ist eine Test-LV. Anmeldung erfolgt nur auf Warteliste																	
<input type="button" value="Abbrechen"/>																	

©2021 Pädagogische Hochschule Steiermark. Alle Rechte vorbehalten. | PHSt-Online powered by CAMPUSonline® | Feedback | Weitere Informationen

9. Wählen Sie das gewünschte Dienstauftragsverfahren aus. In der Regel ist das Dienstauftragsverfahren „e-DAV“ zu verwenden. Wählen Sie nun Ihre Dienststelle aus, indem Sie auf den Button „Suchen“ klicken und im sich öffnenden Fenster Ihre Dienststelle anklicken. Das Suchen einer Dienststelle ist erst mit Beginn der Anmeldekampagne möglich. Wenn Ihre Dienststelle in PH-Online noch nicht hinterlegt ist, wenden Sie sich bitte an Ihre Schulleitung.

Wählen Sie bitte die entsprechende Anmeldeart aus:

- **elektronisches Dienstauftragsverfahren (eDAV)**
Das elektronische Dienstauftragsverfahren bezieht sich nur auf die Genehmigung der Teilnahme an einer Fortbildungsveranstaltung. Die ergänzende Erteilung eines Dienstreiseauftrages (mit vollem oder teilweise Aufwandsersatz) bedarf einer gesonderten Anordnung. Dieser Dienstreiseauftrag ist entsprechend den landesspezifischen Regelungen jedenfalls mit der zuständigen Dienststellenleitung individuell zu vereinbaren.
- **Dienstauftrag wurde vom Teilnehmer selbst eingeholt (sDAV)**
Die zuständige Dienststellenleitung hat Ihre Teilnahme an der Veranstaltung - gegebenenfalls mit ergänzendem Dienstreiseauftrag - entsprechend den landesspezifischen Regelungen bereits genehmigt.

Hinweis: Die beiden genannten Dienstauftragsvarianten dienen auch zur Meldung der Teilnahme an Lehrveranstaltungen von Lehrgängen, für die im Gesamten eine Genehmigung von Seiten der Dienststellenleitung bereits erteilt wurde.

- **ohne Dienstauftrag (oDAV)**
Sie melden sich zur entsprechenden Veranstaltung ohne Befassung der Dienststellenleitung an.
(u. a. für Kindergartenpädagog/inn/en)

Hinweis: Neben den dienstrechtlichen Nachteilen bedeutet das auch eine Nachreihung in der Anmeldefolge. Beachten Sie in diesem Fall auch die landesspezifischen Regelungen betreffend des Dienstreiseauftragsverfahrens!

DAV-Name: eDAV - elektronische Dienstauftragsverfahren
 sDAV - Dienstauftrag wurde vom Teilnehmer bereits eingeholt
 oDAV/oDKZ - ohne Dienstauftragsverfahren ohne Angabe der Dienststellenkennzahl

Dienststelle Name:

10. Nachdem Sie das Dienstauftragsverfahren und Ihrer Dienststelle ausgewählt haben, klicken Sie auf den Button „Anmelden“.

11. Die endgültige Entscheidung über die Teilnahme trifft grundsätzlich der Dienstgeber. Die Fixplatzvergabe erfolgt nach Abschluss des Dienstauftragsverfahrens. Sie werden über PH-Online bzw. über Ihre Schulleitung informiert, ob Sie einen Fixplatz erhalten.