



Pädagogisch- Praktische Studien

Lehramt
Sekundarstufe
Allgemeinbildung

Jänner 2026

Informationsveranstaltung

**Fach- und Spezialisierungspraktika
im Bachelorstudium (PPS 1-3)**

Zentrum für Pädagogisch-Praktische Studien
Standort Graz



Programmpunkte

- Vorschau auf das Studienjahr 2026/27
- Konzept der Fach- und Spezialisierungspraktika PPS 1 – PPS 3
- Anmeldephasen der Fach- und Spezialisierungspraktika
- Fallstricke bei der Anmeldung
- Organisation der Praktika Bachelor
- Ablauf der Praktika Bachelor
- Regelungen der Praktika Bachelor und Master
- Fach- und Spezialisierungspraktika außerhalb der Steiermark und am Dienstort
- Fragen und Antworten



Vorschau auf das Studienjahr 2026/27



Praxisangebot derzeitiges Curriculum

Vorabinformationen für das Studienjahr 2026/27:

- PPS 1 wird nicht mehr angeboten.
- Wintersemester 2026/27:
 - PPS 2
 - PPS 3 (nur Mathematik)
 - PPS 4 (Master)
- Sommersemester 2027:
 - PPS 3
 - PPS 2 (nur Mathematik)

Praxisangebot neues Curriculum

- Die Praktikumsplätze werden vom **Zentrum für Pädagogisch-Praktische Studien (ZePPS)** organisiert und abgewickelt.



Ausgenommen sind die Praktika in

- „**Katholische Religion mit Fokus Primarstufe**“ (PPHA),
- „**Musik**“ (im Bachelor) sowie „**Instrumentalmusik und Gesang**“ (KUG)

Diese werden von den jeweils zuständigen Bildungseinrichtungen bzw. Instituten eigenständig organisiert.

- Die Praktika des neuen Curriculums starten mit
 - Wintersemester 2026/27 (Bachelor) und
 - Sommersemester 2027 (Master)



Informationsveranstaltungen

- Detaillierte Informationsveranstaltungen zu den Praktika werden **jedes Semester** angeboten, jedenfalls **vor** der Anmeldephase:
→ Termin-Aviso:
 - Informationsveranstaltungen zu den alten PPS im WS 26/27 im Juni 2026
 - Informationsveranstaltungen zu den neuen PPS im WS 26/27 im September 2026
- Weitere Informationen zum neuen Studium und Praxismodell gibt es bei den Informationsveranstaltungen zum neuen Studium:
 - **Termin 21.01.2026 17:30-19:30** im HS 62.01 an der Uni Graz *oder* online
Anmeldung in UGO: „923.000 Informationsveranstaltung Neue Curricula Lehramt Sek AB“
 - **Termin 22.01.2026 10:00-12:00** in der Aula der PHSt *oder* online
Anmeldung in PHO: „FWL.923001 Informationsveranstaltung Neue Curricula Lehramt Sek AB“



Konzept der Fach- und Spezialisierungspraktika im Bachelorstudium

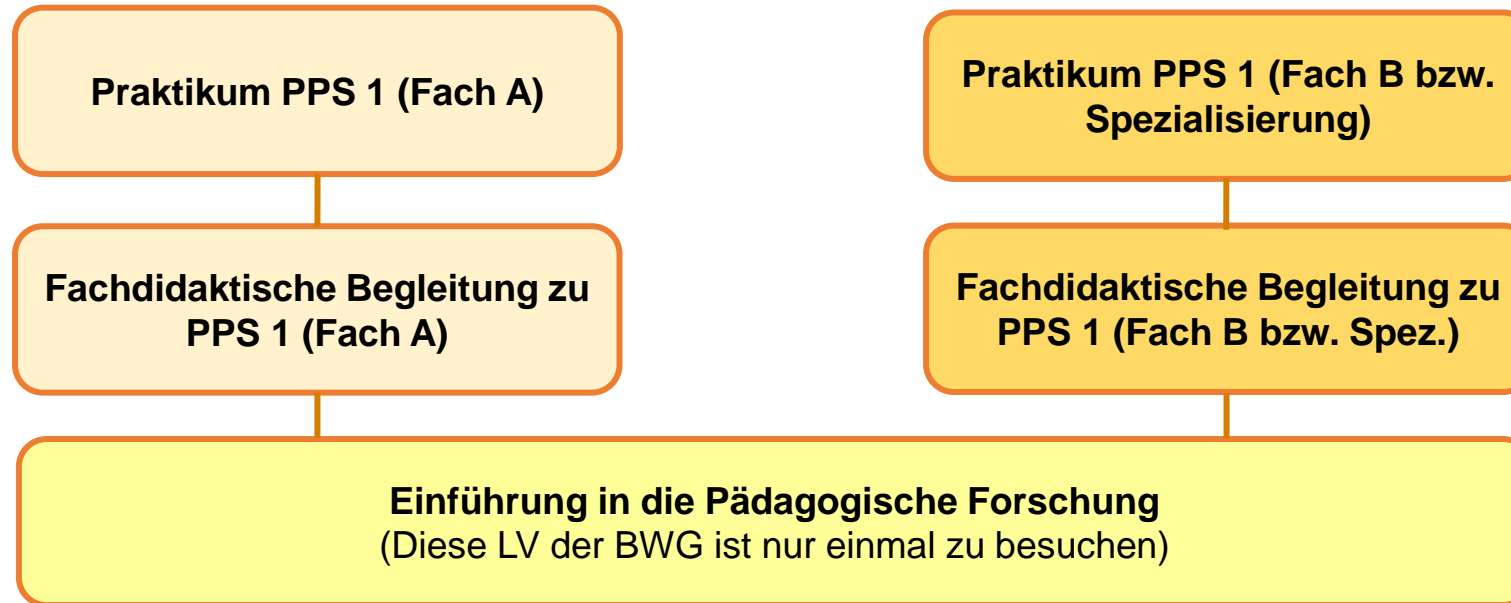
PPS im Bachelorstudium (= 20 ECTS-AP)

PRAKTIKA		ECTS		Schultyp	BEGLEIT-LV DER BWG u. FD
Orientierungspraktikum		2 ECTS		MS	Theorie und Praxis des Unterrichts
PPS 1	Praktikum PPS 1 (Fach A)	2 ECTS	Insgesamt 4 ECTS	AHS/BMHS/ MS	Einführung in die pädagogische Forschung Fachdidaktische Begleitung zu PPS 1
	Praktikum PPS 1 (Fach B bzw. Spezialisierung)	2 ECTS			
PPS 2	Praktikum PPS 2 (Fach A)	3 ECTS	Insgesamt 6 ECTS	AHS/BMHS/ MS	Diversität und Inklusion Fachdidaktische Begleitung zu PPS 2
	Praktikum PPS 2 (Fach B bzw. Spezialisierung)	3 ECTS			
PPS 3	Praktikum PPS 3 (Fach A)	3 ECTS	Insgesamt 6 ECTS	AHS/BMHS/ MS	Pädagogische Diagnostik, Förderung und Leistungsbeurteilung Fachdidaktische Begleitung zu PPS 3
	Praktikum PPS 3 (Fach B bzw. Spezialisierung)	3 ECTS			
Forschungspraktikum		2 ECTS			Qualitätssicherung und Evaluation

Schultypen und deren Fokus

AHS/BMHS	MS
Der Bereich des Hospitierens im Unterricht kommt stärker zum Tragen.	Der Bereich des selbstständigen Unterrichtens kommt stärker zum Tragen. Das wird durch eine verstärkte Betreuung durch die Praxislehrperson und durch intensive Reflexion ermöglicht.
Die Studierenden gewinnen Unterrichtserfahrungen in der Sekundarstufe 1 (AHS) und/oder 2 (AHS bzw. BMHS) .	Die Studierenden gewinnen Unterrichtserfahrungen in der Sekundarstufe 1 .
Die Praxis findet an unterschiedlichen Wochentagen , in Abhängigkeit vom Stundenplan der Praxislehrperson statt: <ul style="list-style-type: none"> • an der AHS: Sekundarstufe 1 und/oder 2 • an der BMHS: Sekundarstufe 2 	Die Praxis findet für alle Fächer nach persönlicher Vereinbarung mit der Praxislehrperson statt. Wichtig: Es müssen mindestens 6 Wochen sein. Das Semester ist in Turnus 1 und Turnus 2 aufgeteilt. Im Sommersemester 26: <ul style="list-style-type: none"> • Turnus 1 (März/April 2026) • Turnus 2 (Mai/Juni 2026)

Fach- und Spezialisierungspraktika PPS 1 im Bachelorstudium



Praktikum PPS 1 (Fach A) + Fachdidaktische Begleitung zu PPS 1 (Fach A) + Einführung i. d. pädagogische Forschung

SIND VORAUSSETZUNG FÜR

Praktikum PPS 2 (Fach A) + Fachdidaktische Begleitung zu PPS 2 (Fach A) + Diversität und Inklusion

Praktikum PPS 3 (Fach A) + Fachdidaktische Begleitung zu PPS 3 (Fach A) + Pädagogische Diagnostik, Förderung und Leistungsbeurteilung



VERPFLICHTENDE ABSOLVIERUNG FOLGENDER BEGLEITLEHRVERANSTALTUNGEN im gleichen Semester

- LV Fachdidaktische Begleitung zu den PPS: Fach A und Fach B bzw. Spezialisierung
- LV aus den Bildungswissenschaftlichen Grundlagen (BWG)

Melden Sie sich selbstständig zu diesen Lehrveranstaltungen an!
Informationen zu Anmeldefristen & Co. entnehmen Sie bitte den CampusOnline-Systemen.
Bei Problemen (z.B. bei Anmeldungen) klären Sie dies mit den entsprechenden Instituten ab.

Informieren Sie sich vorab über die Inhalte dieser LVen anhand der
„Leitfäden zu den fachdidaktischen und bildungswissenschaftlichen Begleitlehrveranstaltungen“.

Link: <https://praxisnetzwerk-fachdidaktik.uni-graz.at/de/leitfaeden-zur-fachdidaktik/>

Die Fixplätze werden nach Überprüfung der Voraussetzungen konform zu den Reihungskriterien des geltenden Curriculums zugeteilt.

Voraussetzungen für PPS 1

PRAKTIKA		ECTS		Schultyp	BEGLEIT-LV DER BWG u. FD
PPS 1	Praktikum PPS 1 (Fach A)	2 ECTS	Insgesamt 4 ECTS	AHS/BMHS/ MS	Einführung in die pädagogische Forschung Fachdidaktische Begleitung zu PPS 1
	Praktikum PPS 1 (Fach B bzw. Spezialisierung)	2 ECTS			

VORAUSSETZUNGEN

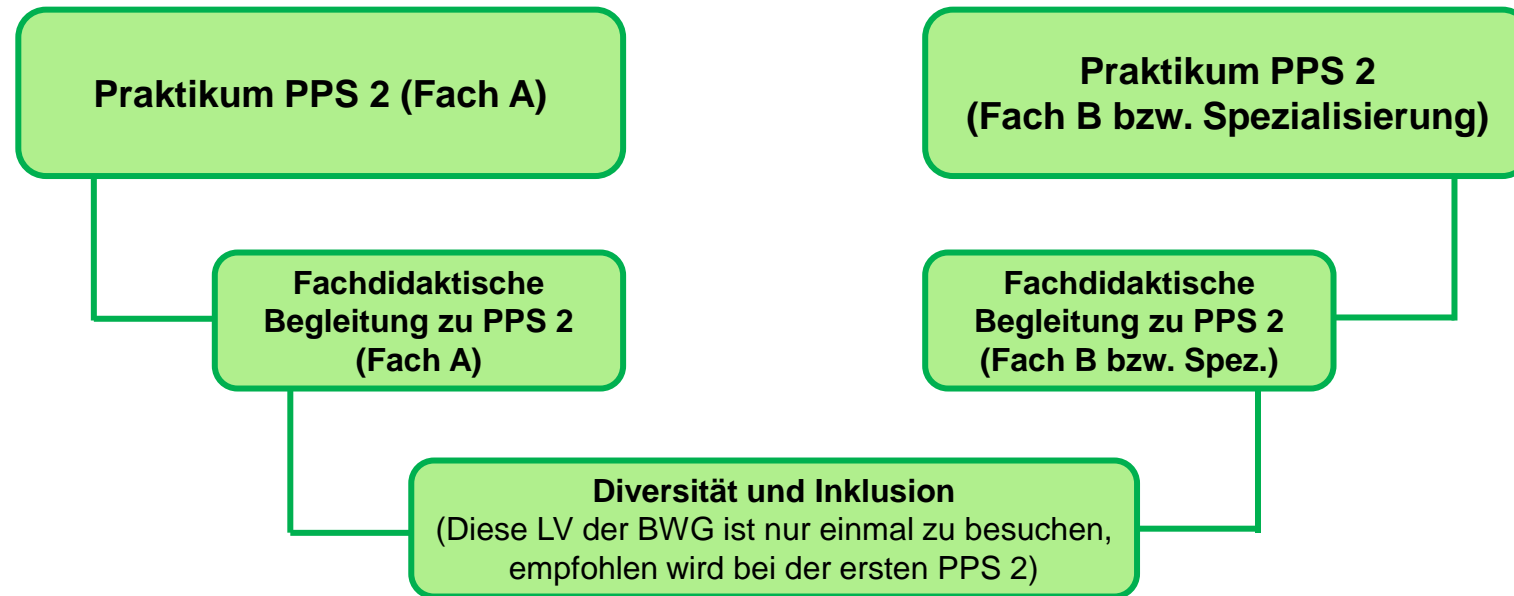
- LV Theorie und Praxis des Unterrichts
- LV Orientierungspraktikum
- ggf. fachliche Voraussetzungen laut Curriculum des Unterrichtsfaches bzw. der Spezialisierung

Workload

- Unabhängig vom Schultyp muss von den Studierenden der Workload von **50 Arbeitsstunden (= 2 ECTS-Anrechnungspunkte)** erbracht werden.
- Die Praktika an den verschiedenen Schultypen weisen **unterschiedliche Charakteristika** auf:

	AHS/BMHS	MS
Hospitationen	11 h	7 h
Selbständiger Unterricht	4 h	8 h
Besprechungen	8 h	15 h
Persönliche Vorbereitungs- und Reflexionstätigkeit inkl. Reflexionsbericht	27 h	20 h
Summe	50 Arbeitsstunden (= 2 ECTS-AP)	50 Arbeitsstunden (= 2 ECTS-AP)

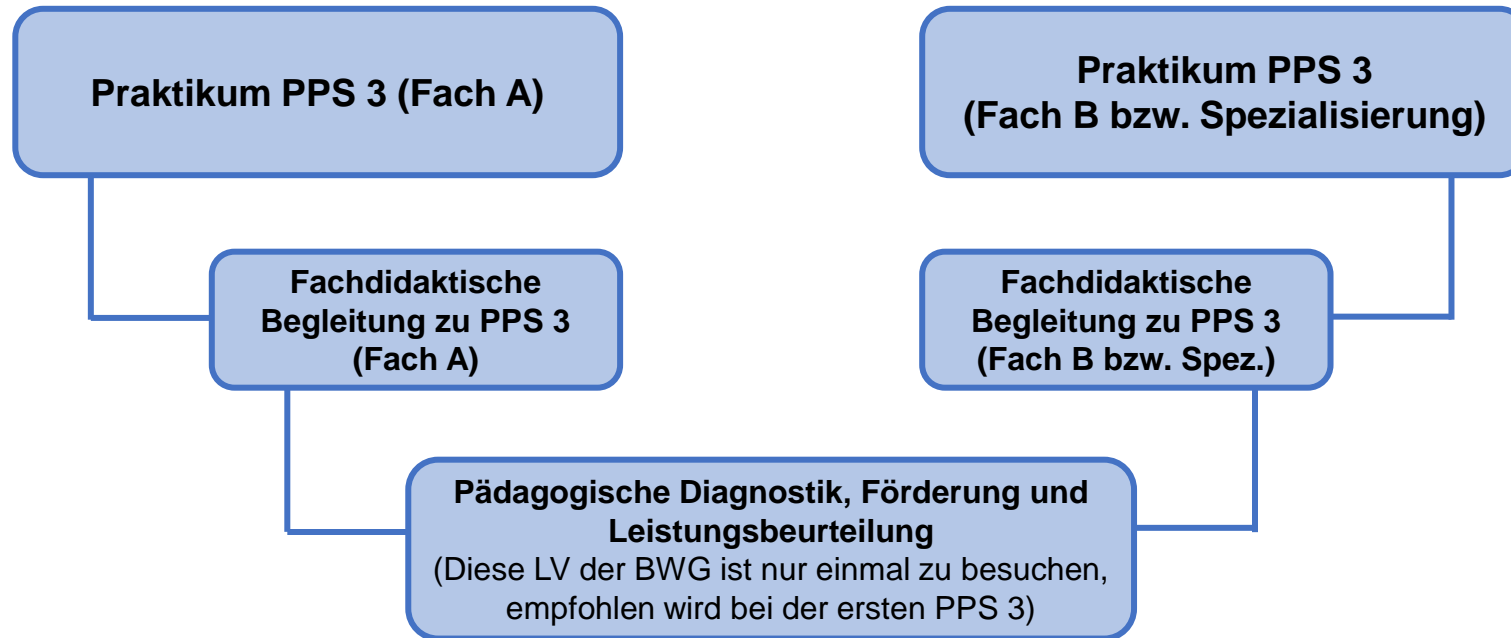
Fach- und Spezialisierungspraktika PPS 2 im Bachelorstudium



BWG-Begleit-LV zu PPS 2: Diversität und Inklusion

Die Fach- und Spezialisierungspraktika PPS 2 finden an AHS, BMHS bzw. MS statt.

Fach- und Spezialisierungspraktika PPS 3 im Bachelorstudium



BWG-Begleit-LV zu PPS 3: Pädagogische Diagnostik, Förderung und Leistungsbeurteilung

Die Fach- und Spezialisierungspraktika PPS 3 finden an AHS, BMHS bzw. MS statt.

Voraussetzungen für PPS 2 / PPS 3

PRAKTIKA		ECTS		Schultyp	BEGLEIT-LV DER BWG u. FD
PPS 2	Praktikum PPS 2 (Fach A)	3 ECTS	Insgesamt 6 ECTS	AHS/BMHS/ MS	Diversität und Inklusion Fachdidaktische Begleitung zu PPS 2
	Praktikum PPS 2 (Fach B bzw. Spezialisierung)	3 ECTS			
PPS 3	Praktikum PPS 3 (Fach A)	3 ECTS	Insgesamt 6 ECTS	AHS/BMHS/ MS	Pädagogische Diagnostik, Förderung und Leistungsbeurteilung Fachdidaktische Begleitung zu PPS 3
	Praktikum PPS 3 (Fach B bzw. Spezialisierung)	3 ECTS			

VORAUSSETZUNGEN

- LV **PPS 1** (Fach A und Fach B oder Spezialisierung)
- LV **Fachdidaktische Begleitung zu den PPS 1**
- LV **Einführung in die Pädagogische Forschung**
- Ggf. **fachliche Voraussetzungen laut dem Curriculum** des Unterrichtsfaches bzw. der Spezialisierung

Workload

- Unabhängig vom Schultyp muss von den Studierenden der Workload von **75 Arbeitsstunden (= 3 ECTS-Anrechnungspunkte)** erbracht werden.
- Die Praktika an den verschiedenen Schultypen weisen **unterschiedliche Charakteristika** auf:

	AHS/BMHS	MS
Hospitationen	10 h	5 h
Selbständiger Unterricht	8 h	10 h
Besprechungen	10 h	15 h
Persönliche Vorbereitungs- und Reflexionstätigkeit inkl. Reflexionsbericht	47 h	45 h
	insgesamt 75 Arbeitsstunden (= 3 ECTS-AP)	insgesamt 75 Arbeitsstunden (= 3 ECTS-AP)



Wie viele Praktika mache ich?

Sie entscheiden, wie viele Praktika Sie im Semester machen.

Bitte beachten Sie dabei Folgendes:

- PPS 1 (eines UF) ist Voraussetzung für PPS 2 (des gleichen UF) und PPS 3 (des gleichen UF).
Das bedeutet:
 - PPS 1 (Fach A) kann nicht parallel im selben Semester absolviert werden wie PPS 2 (Fach A) und PPS 3 (Fach A).
 - PPS 2 (Fach A) und PPS 3 (Fach A) können im selben Semester absolviert werden.
- Arbeits- und Zeitaufwand für andere LVen mitdenken.
→ Empfehlung: Nicht zu viele LVen und Praktika im Semester belegen.
- Im Vergleich zu „regulären“ LVen: Bei den Praktika gilt 100% Anwesenheitspflicht.
- Fahrzeiten zu der/den Ausbildungsschule/n.



Wo mache ich mein Praktikum?

Sie suchen sich einen **Schultyp** aus:

- Beim **PPS 1** gilt:
Sie können sich den Schultyp (AHS, BMHS oder MS) **selbst wählen**.
- Beim **PPS 2** gilt:
Schultypwechsel in bestimmten UFs* ansonsten freie Wahl.
- Beim **PPS 3** gilt:
Sie können sich den Schultyp (AHS/BMHS oder MS) **selbst wählen**.

*Das gilt für folgende Unterrichtsfächer:

BE, BU, CH, D, E, GS, GW, INF/DGB, M, PH, RK, TTG

In den anderen Fächer kann der Schultyp im PPS 1, PPS 2 und PPS 3 frei gewählt werden.



Anmeldephasen der Fach- und Spezialisierungspraktika Bachelor

Sommersemester 2026



Wo melde ich mich zu den Praktika an?

Sie melden sich über das jeweilige CampusOnline-System an.

→ Praktika in der **AHS**: UNIGRAZOnline

→ Praktika in der **BMHS & MS**: PHStOnline

Warum in unterschiedlichen Systemen?

Das ZePPS Graz ist nach Schultypen organisiert und diese werden an unterschiedlichen Institutionen (AHS = Uni Graz, BMHS & MS = PHSt) administriert.



Kommunikation mit dem ZePPS Graz im Zuge der Praktikumsanmeldung

MS & BMHS: praxisschulplatz_zepps@phst.at

AHS: praxisschulplatz_zepps@uni-graz.at



Für die Kommunikation zwischen dem ZePPS Graz und Ihnen wäre es hilfreich, wenn Sie in **PHSt-Online** bzw. **UGO** eine zusätzliche Mailadresse hinterlegen könnten.



Anmeldung zu den Fach- und Spezialisierungspraktika

Die Schulen/Praxislehrpersonen für jedes Fach des Sommersemesters 26 finden Sie **ab heute, 21. Jänner 2026**, in den **CampusOnline-Systemen**:

PHSt-Online (MS & BMHS) bzw. UGO (AHS)



LV-Anmeldefristen

PHASE 1	Anmeldung auf Standardgruppe für das SoSe 2026	02.02 bis 08.02.2026
	Fixplatzzuteilung auf Standardgruppe (Fixplatzinfo per E-Mail)	09.02.2026

ACHTUNG:

- Eine Anmeldung ist nur möglich, wenn die lt. Curriculum erforderlichen Voraussetzungen positiv und mit Ihrer aktuellen Studien-ID in den Online-Systemen eingetragen sind!
- Bei fehlenden Beurteilungen ist eine Anmeldung nicht möglich!
- Nur jene Personen mit Fixplätzen in der Standardgruppe (Phase 1), können sich in Phase 2 ummelden.
- **Eine Anmeldung nach dem 08.02.2025 ist nicht mehr möglich.**
- **Es gelten die gleichen Bedingungen für alle!**

PHASE 2	Ummeldung zu den Praxisschulplätzen	10.02. bis 12.02.2026
	Fixplatzzuteilung der Praxisschulplätze	ab dem 13.02.2026

LV-Anmeldung in CampusOnline PHSt Online & UGO

Option 1: Anmeldung für
MS/BMHS

PHSt Online

PHSt Online

Option 2: Anmeldung für
AHS

UGO

LV-Nummer	Titel	
ENE.03a01PH	<u>PPS 1: Englisch (MS)</u>	
ENE.03o01PH	<u>PPS 1: Englisch (BMHS)</u>	
ENE.03o01UB	<u>PPS 1: Englisch (AHS)</u>	

Doppelanmeldungen zum gleichen Fach- bzw. Spezialisierungspraktikum für zwei unterschiedliche Schultypen **sind nicht zulässig!**

Sollten Sie eine Doppelanmeldung vornehmen, werden Sie, nach Ende der Anmeldefrist, automatisch von jener LV abgemeldet, für die Sie sich zeitlich zuletzt angemeldet haben.

Gruppenname	Max.TN (Grp.)	/	Max. TN (gepl.)	/	TN (Dr.)	/	WL	Anmeldung			Abmeldung	
							von	/	bis	Web	bis	
<u>Standardgruppe</u>	0	/	30	/	0	/	0	25.01.23,07:15	/	12.02.23,23:59	✓	16.02.23,23:59
<p>musen Sie in anderen Gruppen typ absolvieren. Beachten Sie die Voraussetzungen, die in</p> <p>Anmeldung erfolgt nur auf Warteliste</p>												
<u>BG_BORG_Graz_Liebenau_English_Riegelnegg_1_Person(en)</u>	0	/	1	/	1	/	0	14.02.23,07:15	/	16.02.23,23:59	✓	16.02.23,23:59 ✓
<p>Sie können beim Fachpraktikum PPS 1 zwischen AHS/BMHS und MS wählen. Das Fach</p> <p>Diese LV können nur Bachelorstudierende absolvieren. Anmeldung erfolgt nur auf Wart</p> <p>Anmeldung erfolgt nur auf Warteliste</p>												
<u>BG_BRG_BORG_Dreihackengasse_English_Dielacher_1_Person(en)</u>	0	/	1	/	1	/	0	14.02.23,07:30	/	16.02.23,23:59	✓	16.02.23,23:59 ✓
<p>Sie können beim Fachpraktikum PPS 1 zwischen AHS/BMHS und MS wählen. Das Fach</p> <p>Diese LV können nur Bachelorstudierende absolvieren.</p> <p>Anmeldung erfolgt nur auf Warteliste</p>												
<u>BG_BRG_BORG_Dreihackengasse_English_Hohl_1_Person(en)</u>	0	/	1	/	1	/	0	14.02.23,07:30	/	16.02.23,23:59	✓	16.02.23,23:59 ✓
<p>Sie können beim Fachpraktikum PPS 1 zwischen AHS/BMHS und MS wählen. Das Fach</p> <p>Diese LV können nur Bachelorstudierende absolvieren.</p>												

Phase 1: Anmeldung auf Standardgruppe



LV-Anmeldung in CampusOnline für MS

MS Graz-Straßgang_Kumpitsch Sara_D_Turnus 2_1 Platz	J	EVSO_2017	0	/	1	/	0	/	0	10.02.26,00:45	/	12.02.26,23:59	✓	12.02.26,23:59
	Die Praxislehrperson hat folgende Praxistage gemeldet: Freitag Anmeldung erfolgt nur auf Warteliste													
MS Heiligenkreuz am Waasen_Dermouz Marlies_D_Turnus 1_1 Platz	J	EVSO_2017	0	/	1	/	0	/	0	10.02.26,00:30	/	12.02.26,23:59	✓	12.02.26,23:59
	Die Praxislehrperson hat keinen fixen Praxistag gemeldet. Die einzelnen Kontaktstunden sind daher individuell mit der Praxislehrperson zu vereinbaren. Anmeldung erfolgt nur auf Warteliste													
MS Heiligenkreuz am Waasen_Dermouz Marlies_D_Turnus 2_1 Platz	J	EVSO_2017	0	/	1	/	0	/	0	10.02.26,00:30	/	12.02.26,23:59	✓	12.02.26,23:59
	Die Praxislehrperson hat keinen fixen Praxistag gemeldet. Die einzelnen Kontaktstunden sind daher individuell mit der Praxislehrperson zu vereinbaren. Anmeldung erfolgt nur auf Warteliste													
MS Ilz_Herczeg Geza_D_Turnus 1_1 Platz	J	EVSO_2017	0	/	1	/	0	/	0	10.02.26,00:45	/	12.02.26,23:59	✓	12.02.26,23:59
	Die Praxislehrperson hat keinen fixen Praxistag gemeldet. Die einzelnen Kontaktstunden sind daher individuell mit der Praxislehrperson zu vereinbaren. Anmeldung erfolgt nur auf Warteliste													
MS Ilz_Herczeg Geza_D_Turnus 2_1 Platz	J	EVSO_2017	0	/	1	/	0	/	0	10.02.26,00:45	/	12.02.26,23:59	✓	12.02.26,23:59
	Die Praxislehrperson hat keinen fixen Praxistag gemeldet. Die einzelnen Kontaktstunden sind daher individuell mit der Praxislehrperson zu vereinbaren. Anmeldung erfolgt nur auf Warteliste													
MS Köflach_Ofner Lisa_D_Turnus 1_1 Platz	J	EVSO_2017	0	/	1	/	0	/	0	10.02.26,00:45	/	12.02.26,23:59	✓	12.02.26,23:59
	Die Praxislehrperson hat folgende Praxistage gemeldet: Donnerstag Anmeldung erfolgt nur auf Warteliste													
MS Köflach_Ofner Lisa_D_Turnus 2_1 Platz	J	EVSO_2017	0	/	1	/	0	/	0	10.02.26,00:45	/	12.02.26,23:59	✓	12.02.26,23:59
	Die Praxislehrperson hat folgende Praxistage gemeldet: Donnerstag Anmeldung erfolgt nur auf Warteliste													
MS Markt Hartmannsdorf_Mittermayr Clemens_D_Turnus 1_1 Platz	J	EVSO_2017	0	/	1	/	0	/	0	10.02.26,00:45	/	12.02.26,23:59	✓	12.02.26,23:59
	Die Praxislehrperson hat folgende Praxistage gemeldet: Mittwoch Anmeldung erfolgt nur auf Warteliste													

Phase 2: Manche Lehrpersonen haben einen Praxistag angegeben. Dieser Tag ist stundenplanmäßig der Beste für das Praktikum bei dieser Person in diesem Fach.

Phase 2: Wenn in der Anmerkung kein Praxistag steht, sind müssen Sie auf den Stundenplan der Praxislehrperson warten, um die einzelnen Kontaktstunden auszumachen.



Fallstricke bei der Anmeldung und wie diese vermieden werden

LV-Anmeldung in CampusOnline: Falscher SPO-Knoten

Falsche SPO-
Knotenauswahl

ENE.03o01UB PPS 1: Englisch (AHS) (1SSt PR, WS 2024/25) UNIGRAZ online

LV-Anmeldung - Knoten der SPO-Version wählen

LV-Gruppe Standardgruppe
 Teilnehmende*r Granger, Hermine; MA
 Studium [UB 198 407 411 01] Bachelorstudium Lehramt Sek (AB); UF Englisch; UF Geschichte, Sozialkunde, Polit.Bildg. (Lehramt AT{2021W})
 Bezug zur SPO-Version Die Angabe des Knotens der SPO-Version ist für die*den Studierende*n optional.

Kontexte der SPO-Version

Bezeichnung	empf. Sem.	ECTS Cr.
2021W Bachelorstudium Lehramt Sekundarstufe Allgemeinbildung		
FAECHER Fächer		
407 Unterrichtsfach Englisch		
ENE ENE: Introduction to Foreign Language Didactics		
<input type="radio"/> ENE.03a ENE.03a: PPS 1 : Englisch (NMS), PR	4. Semester	1
2021W Bachelorstudium Lehramt Sekundarstufe Allgemeinbildung		
FAECHER Fächer		
407 Unterrichtsfach Englisch		
ENE ENE: Introduction to Foreign Language Didactics		
<input checked="" type="radio"/> ENE.03b ENE.03b: PPS 1 : Englisch (AHS, BMHS), PR	4. Semester	1
<input type="radio"/> Freie Anmeldung		

Weiter Schließen

LV-Anmeldung in CampusOnline: Ergebnisberechnung läuft

- Bei dieser Rückmeldung die gesamte Anmerkung lesen.
- Text ist in CampusOnline vordefiniert.
- Für genaues Problem bitte auf „Details anzeigen“ klicken.

ca. 15
Minuten
später erneut
probieren

Leider erfüllen Sie nicht die Voraussetzungen zur Anmeldung zu dieser Lehrveranstaltung. Die Ergebnisberechnung ist für das Studium der*des Studierenden noch nicht abgeschlossen.

Bitte versuchen Sie die Aktion zu einem späteren Zeitpunkt erneut durchzuführen. (lt. SPO) **Details anzeigen**

LV-Anmeldung in CampusOnline: Ergebnisberechnung läuft, aber wofür? Für die Kennzahl.

Die Kennzahl ist für die Wartelistenposition wichtig. Je höher die Kennzahl, desto höhere Chancen für einen Praxisschulplatz. Für Erweiterungsstudien wird die EC-Anzahl (siehe Beschreibung Screenshot) verdoppelt.

Kriterien
Reihungs-
verfahren
„EVSO
2017“

Reihungsverfahren	EVSO 2017
Kennzahlänge	11
Beschreibung	Studierende werden bevorzugt, wenn sie (in dieser Reihenfolge) eine höherwertige Studienplanzuordnung der LV haben (Pflichtfach oder Wahlfach höher Freifach), mehr ECTS erworben haben (wenn ein Unterrichtsfach/Studienbein einer Fremduniversität zugeordnet ist oder ein Erweiterungsstudium (insbes. Lehramt) vorliegt, werden die ECTS-Credits für die Reihung verdoppelt; wenn das betrachtete Studium ein Master- oder Doktoratsstudium an der der LV übergeordneten Fakultät ist wird ein Bonus von 180 Credits zuerkannt), mehr Absolvierte Semester im Studium haben; bei gleicher Kennzahl entscheidet das Los
Mechanismus	Reihungskriterien werden in folgender Reihenfolge ausgewertet: <ul style="list-style-type: none"> • Studienplanzuordnung (PF/WF vor FF): Bewertung der Studienplanzuordnung: Pflichtfach = 2, Wahlfach = 2, Freifach = 1; es wird nur die höchstwertige Zuordnung getroffen • absolvierte ECTS-Credits (inkl. Master-, Doktoratsstudium- und Fremdunibonus): Summe der ECTS-Credits die ein Studierender innerhalb eines Studiums(Studienganges) erhalten hat; wenn ein Unterrichtsfach/Studienbein einer Fremduniversität zugeordnet ist oder ein Erweiterungsstudium (insbes. Lehramt) vorliegt, werden die ECTS-Credits für die Reihung verdoppelt; wenn das betrachtete Studium ein Master- oder Doktoratsstudium an der der LV übergeordneten Fakultät ist wird ein Bonus von 180 Credits zuerkannt • Absolvierte Semester im Studium: Anzahl der Semester die ein Studierender innerhalb eines Studiums (Studienganges) absolviert hat • Los: eine Zufallszahl mit 4 Stellen
Beispiel	0 0000 00 0000

Kontrollieren Sie im Vorfeld der Anmeldephase in „Mein Studium NEU“, ob Sie die jeweiligen Voraussetzungen zur LV-Anmeldung erfüllen!

Mein Studium
Bachelorstudium; Anglistik/Amerikanistik [2017W], Bachelorstudium (UB 033 612)

Bachelorstudium; Anglistik/Ame...

Suchen nach Element

- Bachelorstudium Anglistik und Amerikanistik 17W
 - Ergänzungsprüfung Latein
 - Modul FB: Fakultätsweites Basismodul der Geisteswissenschaftlichen Fakultät
 - Modul A: Introduction to English Studies I
 - Modul B: Introduction to English Studies II (In Arbeit seit 2024 W)
 - Modul C: Language Studies I (In Arbeit seit 2024 W)
 - Modul D: Language Studies II
 - Modul E: Linguistics I (In Arbeit seit 2024 W)
 - Modul F: Linguistics II**
 - F.1: Fachprüfung English Linguistics, FA

[2017W] Bachelorstudium Anglistik und Amerikanistik 17W / [T612/17/MK-F] Modul F: Linguistics II

Modul F: Linguistics II

Note

0/7 ECTS

Filtern Sortierung (aufsteigend)

F.1: Fachprüfung English Linguistics, FA

0/3 ECTS

Voraussetzungen

F.2: Specialized

0/4 ECTS

Voraussetzungen



Mein Studium / Voraussetzungsübersicht
Bachelorstudium; Anglistik/Amerikanistik [2017W], Bachelorstudium (UB 033 612)

Zurück

Status

Voraussetzungen

Status

Die Voraussetzungen sind nicht erfüllt.

In dieser Voraussetzungsübersicht werden nur die vorausgesetzten Prüfungen laut Curriculum berücksichtigt. Andere Anmeldevoraussetzungen (z.B. STEOP und Mastervorzug) werden hier nicht ausgewertet.

Voraussetzungen

Alle zuklappen

Voraussetzung 1

Es wurden zu wenige Knoten positiv absolviert: 1 von 2.

✓	[T612/17/MK-A] Modul A: Introduction to English Studies I / [T612/17/PK-A.4] A.4: Introduction to Literary Studies I, PS	ECTS-Credits 3
✗	[T612/17/MK-B] Modul B: Introduction to English Studies II / [T612/17/PK-B.5] B.5 Introduction to Literary Studies II, PS	

Beispielstudium

Siehe auch die Anleitung für „[Mein Studium Neu](#)“.

Kontrollieren Sie bei einem Fächerwechsel unbedingt, ob alle voraussetzungsrelevanten Lehrveranstaltungen auf die neue Studien-ID angerechnet wurden: z.B. 402 422 statt 420 422

BUE03511UB	21W	UB 198 402 422 01	VO	Ökologie der globalen Lebensräume  Uni Graz
BWA02002PI	19W	UB 198 420 422 01	UE	Orientierung im Berufsfeld (STEOP)  PPH_Graz
BWA03a1IPH	21S	UB 198 402 422 01	PR	Orientierungspraktikum: Theorie und Praxis des Unterrichts (Juni; Praxistag: Montag)
BWA03a1IPH	20S	UB 198 420 422 01	PR	Orientierungspraktikum: Theorie und Praxis des Unterrichts (Juni; Praxistag: Montag)
MEN00606UV	21W	UB 198 402 422 01	PR	PPS 1: Schulpraktische Übungen 01  KUG
BWB02b01PH	21W	UB 198 402 422 01	PR	PPS 1B: Einführung in pädagogische Forschung (Fach B bzw. Spezialisierung)
MEN00706UV	22S	UB 198 402 422 01	PR	PPS 2: Schulpraktische Übungen 02  KUG
BWC03a01PH	22S	UB 198 402 422 01	PR	PPS 2A: Diversität und Inklusion (Fach A)



HINWEIS: Informationen über die Praxisschule einholen

- Informieren Sie sich bitte **vor (!)** der Ummeldephase auf den Schulwebseiten, wie das **schulpädagogische Konzept** aussieht (z.B. wann bzw. wie der Unterricht stattfindet)
- Einige Beispiele:
 - BG Georgigasse (GIBS): Unterrichtssprache grundsätzlich Englisch
 - Abendgymnasium: Unterrichtszeiten am Nachmittag/Abend
 - Gebete an konfessionellen Schulen bzw. Lieder an Musikschulen zu Stundenbeginn
- Wenn Ihnen das Schulkonzept nicht zusagt, wählen Sie bitte eine andere Schule.



Organisation der Fach- und Spezialisierungspraktika



Erste Kontaktaufnahme nach Fixplatzzuteilung an AHS/BMHS

- Es gibt an jeder AHS und BMHS **eine*n Praktikumskoordinator*in (PKo)**, die*der als Bindeglied für die Praktikantinnen und Praxislehrpersonen und dem ZePPS fungiert.
- Ihr*e **PKo** bekommt vom ZePPS nach der Anmeldephase (Phase 2) Ihre E-Mailadresse und **meldet sich bei Ihnen** am Anfang des Semesters.
- Die PKos senden Ihnen die Kontaktdaten Ihrer Praxislehrpersonen und weitere Informationen zur Schule.

**WICHTIG: Schreiben Sie erst mit Ihrer Praxislehrperson,
wenn Sie die Kontaktdaten von Ihrer*Ihrem PKo erhalten haben!**



Erste Kontaktaufnahme nach Fixplatzzuteilung an MS

- Ihr*e Praxislehrpersonen bekommt vom ZePPS nach der Anmeldephase (Phase 2) Ihre E-Mailadresse und **meldet sich bei Ihnen** einige Tage vor dem 1. Praxistermin.
→ Bedeutet für Personen im Turnus 2, dass Sie erst 1 Woche vor dem Start des Turnus eine Mail bekommen.

Habe ich im kommenden Semester wirklich Zeit für das Praktikum? Erstgespräch an der Schule

- Schauen Sie nach der Praktikumsfixplatzvergabe Ihren Zeitplan für das folgende Semester an.
 - Ist es **zeitlich knapp** für das Praktikum, **melden Sie sich** spätestens mit der genannten Frist (gemäß Fixplatzinformation) **ab**.
- Am Beginn des Semesters im **Erstgespräch** mit der Praxislehrperson:
 - **Termine des Praktikums für Hospitationen, Besprechungen und Unterricht** vereinbaren.
→ Bessere Abstimmung mit Semesterstundenplan möglich.
- **Empfehlung:** Starten Sie mit dem eigenständigen Unterricht erst **nach** dem 1. Termin der LV „Fachdidaktische Begleitung zu PPS“!



Start oder Nicht-Antritt des Praktikums

- Nach dem Erstgespräch (Vereinbarung aller Termine) müssen Sie Folgendes tun:
 - Mit dem eigenen LV-Stundenplan prüfen, ob sich das Praktikum ausgeht.
 - **Hinweis:** Bitte rechnen Sie pro Unterrichtseinheit, die Sie halten, mit mindestens zwei Stunden Vor- und Nachbereitungszeit.
- Ihnen stehen dann **zwei Optionen** zur Verfügung:



Option 1: Nicht-Antritt des Praktikums

- Sie melden dem ZePPS Graz und der Schule, dass Sie das Praktikum nicht antreten werden.
- Sie werden vom Praktikum wieder abgemeldet (es erfolgt keine Beurteilung)
→ Ein*e andere*r Studierende*r (Warteliste) kann den Praktikumsplatz übernehmen.
- **WICHTIG:** Bitte melden Sie sich auch von der jeweiligen Begleit-LV in der Fachdidaktik und der BWG ab.

Option 1: Meldung Nicht-Antritt des Praktikums

WICHTIG: Bitte melden Sie unbedingt einen Nicht-Antritt des Praktikums
innerhalb der Frist gemäß Fixplatzinformation!

1. Sie melden den Nicht-Antritt dem ZePPS Graz:

MS & BMHS: praxisschulplatz_zepps@phst.at

AHS: praxisschulplatz_zepps@uni-graz.at

- Angabe des PPS und des Fachs (z.B: PPS1-E)
 - Angabe der Schule
 - Angabe der Praxislehrperson
2. Sie melden den Abbruch auch Ihrem*r PKo (außer MS) und Ihrer Praxislehrperson
- Ihrer Praxislehrperson: Telefonisch oder im persönlichen Gespräch
 - Ihrem*r PKo (und Ihrer Praxislehrperson): Per Mail
- **Nicht** per WhatsApp, SMS, etc.



Option 2: Start des Praktikums

- Sie gehen zu den vereinbarten Terminen in die Schule
- Weitere Infos: Siehe nächster Abschnitt



Ablauf der Fach- und Spezialisierungspraktika



Praktikumsablauf und Beurteilungsaspekte

- Absolvierung der Hospitationen, Besprechungen und gehaltene Unterrichtsstunden
 - Pünktliches Erscheinen ist Pflicht!
 - Rechtzeitiges Entschuldigen (**spätestens um 7:00 Uhr** am Praxistag), wenn man verhindert ist
- Generelle Beachtung formaler Kriterien bei schriftlichen Unterlagen
- Zeitgerechte Abgabe der schriftlichen Unterrichtsplanung bei der Praxislehrperson
- Konstruktiver Umgang mit Feedback
- Zeitgerechte Abgabe des Reflexionsberichts vor dem Abschlussgespräch an der Praxisschule

Bei der Praxislehrperson abzugebende schriftliche Produkte

AHS/BMHS und MS:

- **schriftliche Unterrichtsvorbereitungen** (für jede von Ihnen gehaltene Stunde) mit Materialien.
- **Stundenreflexionen** (für jede von Ihnen gehaltene Stunde)
- Ein abschließender **Reflexionsbericht** (als Grundlage für das Abschlussgespräch mit der Praxislehrperson)



Beim ZePPS einzureichende schriftliche Dokumente

AHS/BMHS:

- Absolvierungsbestätigung: Am Ende des Praktikums gemeinsam mit Praxislehrperson auszufüllen und dem/der PKo übergeben.
- PKo übermittelt **Absolvierungsbestätigung** an das ZePPS.

MS:

- Absolvierungsbestätigung: Am Ende des Praktikums gemeinsam mit Praxislehrperson ausfüllen und ...
- ... Sie persönlich übermitteln die **Absolvierungsbestätigung** gemeinsam mit den **Terminplan** an das ZePPS: praxisschulplatz_zepps@phst.at



Ausfüllen von Absolvierungsbestätigung

- Sie füllen Ihre persönlichen Daten **digital** im Formular **zu Beginn des Praktikums** gemeinsam mit Ihrer Praxislehrperson aus und übergeben dieses Ihrer Praxislehrperson (MS: zusätzlich auch das Terminplanformular). **Achtung: Alte Formulare werden nicht akzeptiert.**

Zentrum für Pädagogisch-Praktische Studien
der Sekundarstufe Allgemeinbildung Graz
8010 Graz, Ortweinplatz 1, Raum 00247

Bachelorstudium Lehramt Sekundarstufe Allgemeinbildung

Matrikelnummer: _____ Studien-ID: _____

BESTÄTIGUNG

Familienname / Vorname: _____ Geburtsdatum: _____

hat im Winter- / Sommersemester _____ an der Lehrveranstaltung _____

Pädagogisch-Praktische Studien 1 (PPS 1) Sekundarstufe AB

der schulpraktischen Ausbildung des Bachelorstudiums Lehramt Sekundarstufe Allgemeinbildung für das _____

Unterrichtsfach / die Spezialisierung _____ an einer MS / AHS / BMHS

☐ mit Erfolg
☐ ohne Erfolg teilgenommen.

Im Zuge dieses vom _____ bis _____ absolvierten Praktikums PPS 1 hat eine Betreuung in Form von Kontaktstunden mit der Mentorin / dem Mentor wie folgt stattgefunden:


Aufteilung an MS	Absolvierungsbestätigung	Aufteilung an AHS / BMHS	Absolvierungsbestätigung
15 Stunden Besprechungen	<input type="checkbox"/> absolviert	8 Stunden Besprechungen	<input type="checkbox"/> absolviert
7 Schulstunden Praxiserfahrungen	<input type="checkbox"/> absolviert	11 Schulstunden Hospitationen	<input type="checkbox"/> absolviert
8 Schulstunden selbständiger Unterricht	<input type="checkbox"/> absolviert	4 Schulstunden selbständiger Unterricht	<input type="checkbox"/> absolviert

☐ Die Stundenvorbereitungen und der Reflexionsbericht wurden vorgelegt.

Unterschrift: Mentorin / Mentor _____ Unterschrift: Studierende / Studierender _____

Ort, Datum _____ Unterschrift: Praktikumskoordinator/in (AHS/BMHS) _____

Schulstempel _____



Sie finden die Formulare auf der [ZePPS-Homepage](#) bzw. als Link in der Mail zur Fixplatzinformation

Zentrum für Pädagogisch-Praktische Studien der
Sekundarstufe Allgemeinbildung Graz



Bachelorstudium Lehramt Sekundarstufe Allgemeinbildung: Absolvierungsbestätigung PPS 1

Die*Der Studierende*r

Nachname: Hier Nachnamen eintragen _____ Vorname: Hier Vornamen eintragen _____

Studienkennzahl: Hier Studienkennzahl eintragen _____ Matrikelnummer: Hier Matrikelnummer eintragen _____

hat im _____ im Zeitraum _____

☐ Wintersemester _____ von TT.MM.JJJJ

☐ Sommersemester _____ bis TT.MM.JJJJ

an der Lehrveranstaltung _____

Pädagogisch-Praktische Studien 1 (PPS 1) Sekundarstufe AB

der schulpraktischen Ausbildung des Bachelorstudiums Lehramt Sekundarstufe Allgemeinbildung für _____

das Unterrichtsfach / die Spezialisierung _____ **Hier Unterrichtsfach/Spezialisierung eintragen.**

Schule: _____ **Hier Schulnamen eintragen.**

teilgenommen.

Im Zuge dieses absolvierten Praktikums hat eine Betreuung in Form von Kontaktstunden (Schulstunden) mit der Praxislehrperson wie folgt stattgefunden:

	Besprechungen	Hospitation	Selbstständiger Unterricht	Bestätigung
<input type="checkbox"/> MS	15	7	8	<input type="checkbox"/> absolviert
<input type="checkbox"/> BMHS	8	11	4	<input type="checkbox"/> absolviert
<input type="checkbox"/> AHS	8	11	4	<input type="checkbox"/> absolviert

☐ Die Stundenvorbereitungen wurden rechtzeitig vorgelegt.

☐ Der Reflexionsbericht wurde rechtzeitig vorgelegt.

Die Beurteilung lautet auf:

☐ mit Erfolg teilgenommen.

☐ ohne Erfolg teilgenommen.

	Name	Unterschrift
Studierende*r	Hier Namen eintragen _____	_____
Praxislehrperson	Hier Namen eintragen _____	_____
Praktikumskoordinator*in	Hier Namen eintragen _____	_____

Datum: _____ Schulstempel _____



Absolvierungsbestätigung

AHS/BMHS:

- PKo übermittelt nach Praktikumsabschluss die **Absolvierungsbestätigung** an das ZePPS Graz. Lassen Sie sich unbedingt eine Kopie zusenden.

MS:

- Sie übermitteln persönlich nach Praktikumsabschluss die **Absolvierungsbestätigung** und den **Terminplan** an das ZePPS Graz: praxisschulplatz_zepps@phst.at

Die Beurteilung im Online-System erfolgt innerhalb der gesetzlichen Bearbeitungsfrist durch das ZePPS Graz

Abbruch des Praktikums = Negative Beurteilung

Was tun, wenn man das Praktikum begonnen hat, aber nicht fertig machen kann?

- Sie melden dies umgehend dem ZePPS und der Praxislehrperson
- Einladung zu einem Gespräch ans ZePPS zur Abklärung.
- Beurteilung „**ohne Erfolg teilgenommen**“, da eine immanente LV und die Abgeltung der Praxislehrpersonen an Stundenausmaß geknüpft ist.

Achtung: Wiederholung des jeweiligen Praktikums nur einmalig möglich

- Unerwünschte Situation auch für
 - die Praxislehrpersonen (weniger Abgeltung, Aufwand, etc.)
 - Studienkolleg*innen, die keinen Praxisplatz erhalten haben (!)



Regelungen der Fach- und Spezialisierungspraktika



Regelungen zu den Praktika

- Beachten Sie, dass ein Praktikum **im laufenden Schulsemester** absolviert werden muss.
- **Prüfungsordnung** des Curriculums Lehramt Bachelorstudium Sekundarstufe
Allgemeinbildung: *Sie können das jeweilige Praktikum einmal wiederholen. Siehe Punkt 9 Absatz 3.*
- Sie sind **Gast** an der Schule!
- Achten Sie darauf, dass Sie die seit dem 25. Mai 2018 in Kraft getretene **EU-Datenschutz-Grundverordnung** einhalten (keine Veröffentlichung von Namen von Praxislehrpersonen, Schüler*innen, Schulen etc.)!



Das Erstgespräch

- Dabei vereinbaren Sie spätestens alle Termine:
 - Unterrichtsstunden
 - Hospitationsstunden
 - (wenn möglich auch) Besprechungsstunden
- Sie fragen die Praxislehrperson alles, was unklar ist:
 - Schulregeln und andere Gepflogenheiten
 - Pünktlichkeit (Erscheinen und Planung)
 - Betreten von Lehrerzimmer, Gruppen-, Turn- und Werkräumen etc.
 - Verwendung von PC, Kopierer und Materialien (besonders Löschschwamm, Kreide)
 - etc.




Zu den Unterrichtsstunden gilt:

Die Praxislehrperson leiht Ihnen ihre Stunden, das bedeutet:


- Die Praxislehrperson bleibt verantwortlich für die Qualität des Unterrichts.
 - Mangelhafte Unterrichtsvorbereitungen ohne Nachbesserung vor der Unterrichtseinheit
 - Eine Verweigerung der Unterrichtserteilung möglich
- Sollte eine besondere Situation eintreten (z.B.: Brandalarm, Bombendrohung etc.) übernimmt die Praxislehrperson die Stunde.

Verhaltensregeln




Folgende Regelungen gelten in allen Praktika, unabhängig vom Fach, von der Schulstufe und dem Schultyp.

Verhaltensregeln



- Die Praxislehrperson ist wie ihre Dienstvorgesetzte Stelle (DVS).
- Nach dem Erstgespräch und der Zustimmung zu den Terminen startet das Praktikum → Abbruch ist grundsätzlich nicht mehr möglich.
- Beachten Sie die Amtsverschwiegenheit!
- Sie sind Gast an der Schule, müssen aber trotzdem die Schulregeln beachten.


Verhaltensregeln Bedenken Sie bitte



- Als Praktikant*in sind Sie bereits Vorbild für die Schüler*innen.
- Praktika sind eine einmalige Gelegenheit sich den Schulen als zukünftiges Mitglied des Kollegiums zu präsentieren.
 - Auftreten (Kleidung, Kaugummi, etc.)!
 - Höflichkeit (Umgang mit dem Kollegium und den SuS)
 - Pünktlichkeit (mit der Praxislehrperson abklären)
 - **min. 15 Minuten vor Beginn der Stunde** an der Schule (Stichwort: Aufsichtspflicht)
 - Planungen etc. rechtzeitig abgeben (Empfehlung: 48 Stunden vor dem Unterricht abgeben)
 - Verwendung der Standardsprache
 - Zeigen Sie Ihre Reflexionsfähigkeit, die eine wichtige Kompetenz von Lehrpersonen ist

Verhaltensregeln


Wiederholte Verfehlungen = Negative Beurteilung



- Mangelhafte Pünktlichkeit (Termine unbedingt im Erstgespräch ausmachen)
 - Nicht-Erscheinen zu den Kontaktstunden
 - mehrmaliges unpünktliches Erscheinen zu den Kontaktstunden
 - zu späte Meldung, dass Kontaktstunden nicht eingehalten werden (z.B. wegen Erkrankung)
- Unzuverlässigkeit (Unterrichterteilung darf untersagt werden)
 - keine schriftliche Planung zum vereinbarten Termin
 - verspätete und mangelhafte Unterrichtsvorbereitung
 - verspätete Unterrichtsvorbereitung
- Unpassendes Verhalten in der Ausbildungsschule (nur beispielhaft, keine vollständige Aufzählung)
 - Missachtung der Hausregeln (ausgenommen Hausschuhpflicht)
 - unerlaubtes Betreten des Konferenz-/Lehrerzimmers oder anderer Räume
 - Kaffee holen während der Stunde
 - Essen während der Stunde


Verhaltensregeln

Einmaliges Auftreten = Schulverweis = Negative Beurteilung



- Alkoholisiert an der Schule
- Rauchen am Schulgelände (ausgenommen markierte Bereiche)
- Unter Einfluss anderer Drogen an der Schule
- Gewalttätigkeit an der Schule

Verhalten nach dem Praktikum



- Sprechen Sie nicht scherzhalber schlecht über Ihre Ausbildungsschulen, das kann zu einem nachträglichen Schulverweis führen:
 - Sperre für weitere Praktika
 - Sperre für Bewerbung
 - Anzeige aufgrund übler Nachrede

- **WICHTIG: Bei Problemen im Praktikum nehmen Sie bitte direkt Kontakt mit uns, dem ZePPS Graz, auf!**



Abschließende Tipps für die Fach- und Spezialisierungspraktika

- Nutzen Sie das Praktikum, um möglichst viel **Erfahrung zu sammeln** und Ihre **Berufswahl** zu prüfen.
- Erstellen Sie **Materialien** so, dass Sie diese im Berufsleben **wiederverwenden** können.
- Bereiten Sie sich **gewissenhaft** auf den Unterricht vor (fachlich, didaktisch, methodisch)!
- Nehmen Sie die **Hinweise**, die **Anregungen** und das **Feedback der Praxislehrpersonen** ernst, denn er*sie kann Sie in Ihrer Entwicklung unterstützen.



Fach- und Spezialisierungspraktika außerhalb der Steiermark und am Dienstort

Reguläre Praktika im Burgenland und in Kärnten

	Burgenland	Kärnten*
Zuständig für Vergabe der Plätze	<u>ZePPS Burgenland</u> Beate Unger <u>beate.unger@ph-burgenland.at</u>	<u>ZePPS Kärnten</u> MS: <u>birgit.hoelbling@phk.ac.at</u> AHS: <u>simone.krainer@phk.ac.at</u> BMHS: <u>bernhard.obiltschnig@phk.ac.at</u>
Meldefristen	<ul style="list-style-type: none"> Sommersemester 26: vorbei Meldefrist für das kommende Studienjahr: 30.05.2026 	<ul style="list-style-type: none"> Anmeldefristen gemäß PH-Online
FD-Begleitungen	Muss im Burgenland absolviert werden.	Muss in Kärnten absolviert werden, außer für UF, die nicht regulär in Kärnten angeboten werden. Voranmeldung über Mailadressen oben bis <ul style="list-style-type: none"> zum 30.4. (fürs darauffolgende Wintersemester) zum 30.11. (fürs darauffolgende Sommersemester)

* Wenn FD-Begleitung auch in Kärnten absolviert wird.

Achtung: Selbstakquirierte Praktikumsplätze bergen die Gefahr, dass einerseits das Praktikum nicht anerkannt wird oder dass andererseits die Ausbildungslehrkraft keine Vergütung für die Praktikumsbetreuung erhält.



Nichtreguläre Praktika außerhalb der Steiermark

- Zuständig: ZePPS Graz, **wenn FD-Begleitung in Graz absolviert wird.**
- **Meldefrist** ist unbedingt einzuhalten:
 - Spätestens 3 Tage vor Ende der jeweiligen Haupt-Anmeldephase! (PPS 1-3 = Phase 1)
 - bedeutet für SoSe 26: spätestens am 6. Februar 2026

Diese Praktika erfolgen unter folgenden Einschränkungen:

- Die Praxislehrperson wird nicht bezahlt.
- Es gibt keinen Praktikumskoordinator*in (AHS, BMHS) → Sie müssen Absolvierungsbestätigung persönlich an das ZePPS Graz schicken.
- Anmeldung erfolgt nur mittels vollständiger [Meldebestätigung](#) (beachten Sie außerdem die Anleitungen).



Praktika am Dienstort

- Zuständig: ZePPS Graz
- **Meldefrist** ist unbedingt einzuhalten:
 - Spätestens 3 Tage vor Ende der jeweiligen Haupt-Anmeldephase! (PPS 1-3 = Phase 1)
 - bedeutet für SoSe 26: spätestens am 6. Februar 2026

Diese Praktika erfolgen unter folgenden Einschränkungen:

- Anmeldung erfolgt nur mittels vollständiger [Meldebestätigung](#) (beachten Sie außerdem die Anleitungen).
- Nur möglich, wenn Sie bereits als Lehrperson tätig sind.
- Nur an der Schule möglich, an der sie tätig sind.

FAQ-Seite auf der ZePPS-Homepage



Allgemeine Fragen zu den Praktika



Fragen zum Anmeldeprozess




Fragen zur Organisation des Praktikums



Fragen zum Praktikum außerhalb von Graz



Fragen bei Abbruch des Praktikums



<https://zepps.uni-graz.at/de/haeufig-gestellte-fragen/>



Zentrum für Pädagogisch-Praktische Studien (ZePPS)

Sekundarstufe Allgemeinbildung am Standort Graz

E-Mail	MS & BMHS	beratung_zepps@phst.at
	AHS	beratung_zepps@uni-graz.at

Homepage	MS & BMHS	http://www.phst.at/praxis/paedagogisch-praktische-studien/pps-sekundarstufe-ab/
	AHS	https://zepps.uni-graz.at/



**Wir wünschen Ihnen interessante
Fach- bzw. Spezialisierungspraktika und
bedanken uns für die Aufmerksamkeit!**